

ด่วนที่สุด

ที่ อว ๐๒๐๘.๔/ว๑๐๖๖๐



สำนักงานปลัดกระทรวงการอุดมศึกษา
วิทยาศาสตร์ วิจัยและนวัตกรรม
ถนนศรีอยุธยา เขตราชเทวี กทม. ๑๐๔๐๐

๒๒ พฤษภาคม ๒๕๖๙

เรื่อง ขอความร่วมมือเชิญชวนนิสิตนักศึกษา สมัครสมาชิกระบบบันทึกความดี ScoutDD “ทำดี ทำได้ ทำทันที” ระยะที่ ๒

เรียน อธิการบดี

อ้างอิง หนังสือสำนักงานปลัดกระทรวงการอุดมศึกษา วิทยาศาสตร์ วิจัยและนวัตกรรม
ด่วนที่สุด ที่ อว ๐๒๐๘.๔/ว๕๕๙๕ ลงวันที่ ๑๑ มีนาคม ๒๕๖๙

- สิ่งที่ส่งมาด้วย ๑. คู่มือการสมัครสมาชิกระบบบันทึกความดี ScoutDD “ทำดี ทำได้ ทำทันที”
๒. แนวทางการรับประกาศนียบัตรส่งเสริมการใช้งานระบบบันทึกความดี ScoutDD
“ทำดี ทำได้ ทำทันที”

ตามหนังสือที่อ้างถึง สำนักงานปลัดกระทรวงการอุดมศึกษา วิทยาศาสตร์ วิจัยและนวัตกรรม ได้ขอความร่วมมือสถานศึกษาประชาสัมพันธ์และเชิญชวนลูกเสือ เนตรนารี นักเรียน นิสิตนักศึกษาในทุกระดับ การศึกษา (ยกเว้นระดับปฐมวัย) สมัครและเข้าใช้งานระบบบันทึกความดี ScoutDD “ทำดี ทำได้ ทำทันที” ของสำนักงานลูกเสือแห่งชาติ ภายในวันที่ ๓๑ มีนาคม ๒๕๖๙ เพื่อร่วมกันสร้างวัฒนธรรมการทำ ความดี และยกระดับกิจการลูกเสือให้เป็นกลไกสำคัญในการพัฒนาคุณลักษณะอันพึงประสงค์ของผู้เรียนในด้านคุณธรรม จริยธรรม และความเป็นพลเมืองที่เข้มแข็ง ในการนี้ สถานศึกษาที่มีจำนวนผู้สมัครเป็นไปตามแนวทางที่กำหนด หรือสถาบันอุดมศึกษาที่มีสถานศึกษาในสังกัดสมัครเข้าใช้งานระบบดังกล่าวเป็นไปตามแนวทางที่กำหนด สำนักงานลูกเสือจะพิจารณาขอประกาศนียบัตรเพื่อยกย่องเชิดชูเกียรติแก่หน่วยงานต่อไป นั้น

เพื่อให้การส่งเสริมคุณธรรม จริยธรรม และความเป็นพลเมืองที่เข้มแข็งแก่นิสิตนักศึกษา เกิดผลอย่างเป็นรูปธรรมในวงกว้าง สำนักงานปลัดกระทรวงการอุดมศึกษาฯ จึงขอความร่วมมือท่าน ประชาสัมพันธ์และเชิญชวนนิสิตนักศึกษาในทุกระดับการศึกษา สมัครและเข้าใช้งานระบบบันทึกความดี ScoutDD “ทำดี ทำได้ ทำทันที” ระยะที่ ๒ อย่างทั่วถึงและต่อเนื่อง โดยสมัครสมาชิกภายในวันที่ ๓๐ มิถุนายน ๒๕๖๙ รายละเอียดตามสิ่งที่ส่งมาด้วย

จึงเรียนมาเพื่อโปรดพิจารณาและดำเนินการต่อไปด้วย จะขอบคุณยิ่ง

ขอแสดงความนับถือ

(นางสาววราภรณ์ รุ่งตระกูล)

รองปลัดกระทรวง ปฏิบัติราชการแทน

ปลัดกระทรวงการอุดมศึกษา วิทยาศาสตร์ วิจัยและนวัตกรรม

กองส่งเสริมและพัฒนากำลังคน

กลุ่มส่งเสริมการพัฒนาสมรรถนะและทักษะนักศึกษา

โทร. ๐ ๒๐๓๙ ๕๕๖๘ (อุทุมพร)

อีเมล student.dev@mhesi.go.th



สิ่งที่ส่งมาด้วย ๑



สิ่งที่ส่งมาด้วย ๒



คู่มือการใช้งาน ระบบบันทึกความดี Application Scout DD

ฉบับปรับปรุง 11 พ.ค. 69



"ทำดี ทำได้ ทำทันที" เปลี่ยนการทำความดีให้เป็นเรื่องง่ายในยุคดิจิทัล
บันทึกผลงาน สะสมแต้ม เช็กอันดับ และรับเกียรติบัตรได้ทันที ครบจบในแอปฯ เดียว



สำนักงานลูกเสือแห่งชาติ
www.scoutthailand.org

คู่มือการใช้งาน ระบบบันทึกความดี

การบันทึกความดีของลูกเสือเป็นส่วนสำคัญในกระบวนการพัฒนาบุคลิกภาพและจริยธรรมของสมาชิก ลูกเสือ ซึ่งช่วยเสริมสร้างทัศนคติที่ดีและส่งเสริมทักษะที่จำเป็นในการดำเนินชีวิตอย่างมีคุณค่า ภายใต้สโลแกน “ลูกเสือช่วยเหลือผู้อื่นทุกเมื่อ ทำดี ทำได้ ทำทันที” ซึ่งเป็นแนวคิดสำคัญที่ผลักดันให้เกิดการพัฒนา ระบบบันทึกความดี เพื่อให้ลูกเสือสามารถจดบันทึกกิจกรรมที่ทำเพื่อสังคมและส่วนรวมได้อย่างเป็นระบบ และต่อเนื่อง

คู่มือการใช้งานระบบบันทึกความดีนี้ได้ถูกพัฒนาขึ้นเพื่ออำนวยความสะดวกในการบันทึกกิจกรรมต่าง ๆ ที่ลูกเสือได้กระทำ เช่น การช่วยเหลือผู้อื่น การทำความดีในชุมชน และการปฏิบัติตามหลักธรรมของลูกเสือ โดยการบันทึกความดีจะช่วยให้ลูกเสือสามารถติดตามความก้าวหน้าในการพัฒนาคุณธรรมและจริยธรรม รวมถึงได้รับการยอมรับจากผู้อื่น

ระบบบันทึกความดีนี้ยังเป็นเครื่องมือสำคัญที่ช่วยส่งเสริมให้ลูกเสือมีความภาคภูมิใจในตนเอง และเป็นแรงจูงใจให้ลูกเสือดำเนินชีวิตตามแนวทางที่ดีและเหมาะสม อีกทั้งยังเอื้อต่อการติดตามผลการดำเนินงานของครูผู้ดูแล ซึ่งจะช่วยสนับสนุนให้การทำความดีของลูกเสือได้รับการส่งเสริมอย่างต่อเนื่อง การใช้ระบบนี้ไม่เพียงแต่ช่วยให้ลูกเสือเห็นผลการดำเนินงานของตนเอง แต่ยังเป็นการส่งเสริมให้เกิดการทำความดีในสังคมอย่างยั่งยืน ซึ่งสอดคล้องกับคำขวัญของลูกเสือที่ว่า “จงทำดีไว้ไม่ว่าจะเป็นเรื่องเล็กน้อยเพียงใด”

สำนักงานลูกเสือแห่งชาติจึงหวังว่าคู่มือการใช้งานระบบบันทึกความดีเล่มนี้ จะเป็นประโยชน์แก่ครูผู้ดูแล และลูกเสือทุกคนในการนำไปใช้ให้เกิดประสิทธิภาพสูงสุด และเป็นแรงบันดาลใจให้ลูกเสือมุ่งมั่นทำความดีอย่างต่อเนื่อง อันจะนำไปสู่การพัฒนาตนเองและสังคมอย่างยั่งยืน

สำนักงานลูกเสือแห่งชาติ

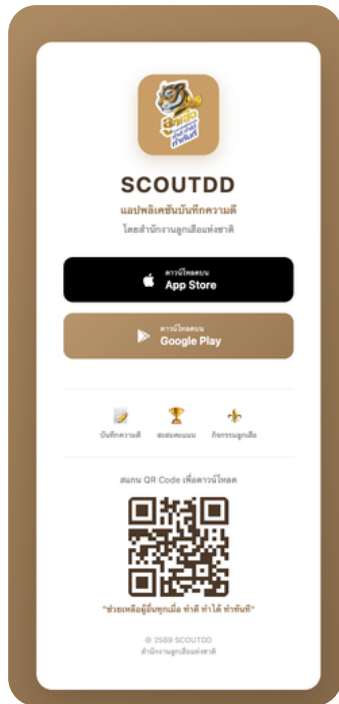


สารบัญ

	หน้า
Application Scout DD download	1
วิธีเข้าใช้งานผ่านระบบ Scout DD	2
หน้าหลัก	4
สถิติภาพรวมทั่วประเทศ	6
บันทึกกิจกรรมความดี	7
ประเภทความดี	9
บัตรประจำตัว	11
ตั้งค่า	12
ระดับการความดี	13
Q&A ถาม - ตอบ	14

Application Scout DD download

แอปพลิเคชันบันทึกความดีอย่างเป็นทางการโดยสำนักงานลูกเสือแห่งชาติ “ทำดี ทำได้ ทำทันที” ก้าวสู่ยุคดิจิทัลเต็มรูปแบบ บันทึกความดีง่าย ๆ ได้ทุกที่ ทุกเวลา Dashboard แสดงสถิติภาพรวม ระดับเขตพื้นที่ ระดับจังหวัด และระดับประเทศ มีระบบสะสมผลงานและจัดอันดับ (Ranking) อัตโนมัติ สามารถดาวน์โหลดเกียรติบัตรออนไลน์ได้ทันที ติดตามข่าวสารและกิจกรรมพิเศษได้จากส่วนกลาง



Android

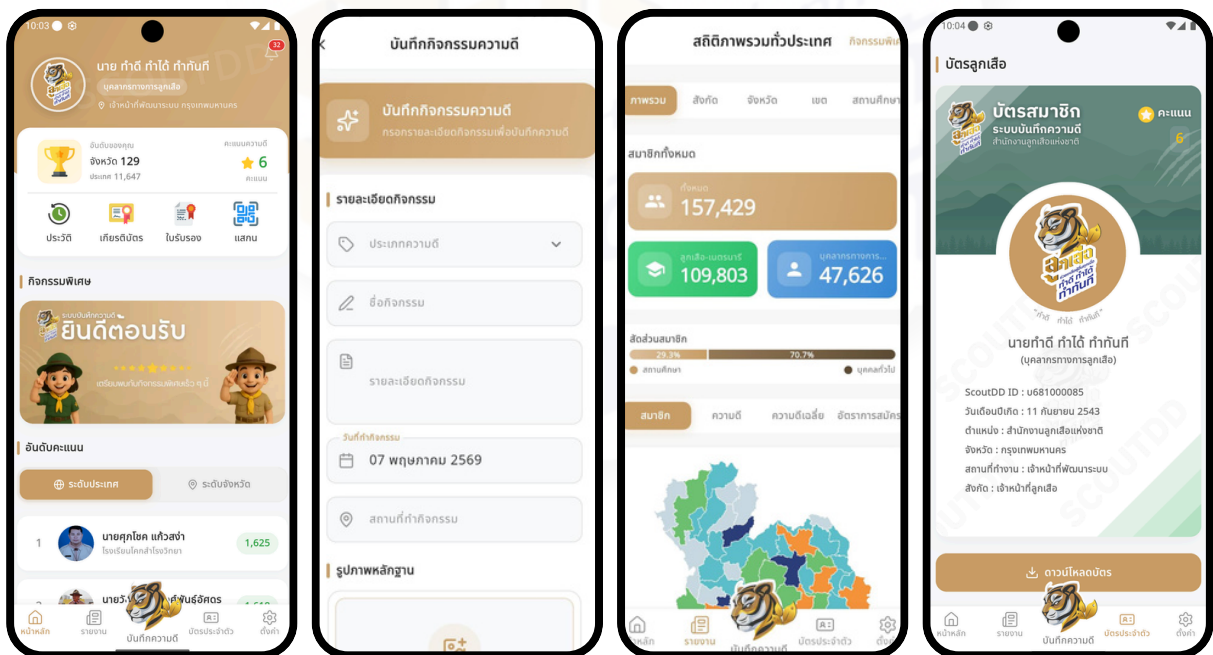
เวอร์ชัน 1.6.0

ระบบปฏิบัติการ Android 7.0 ขึ้นไป

Apple (iOS)

เวอร์ชัน 1.6.0

ระบบปฏิบัติการ iOS 13 ขึ้นไป



อัปเดตวันที่ 11 พฤษภาคม พ.ศ. 2569

วิธีเข้าใช้งานผ่านระบบ Scout DD

การเข้าสู่ระบบ

หากเป็นสมาชิกแล้ว สามารถเข้าใช้งานได้ทันทีตามขั้นตอนดังนี้

1. กรอก เลขบัตรประชาชน และ รหัสผ่าน ที่ลงทะเบียนไว้
2. กดปุ่ม "เข้าสู่ระบบ" เพื่อเริ่มใช้งาน (ดังภาพประกอบ)

การสมัครสมาชิก

หากยังไม่ได้เป็นสมาชิก กรุณาดำเนินการดังนี้

1. คลิกที่ปุ่ม "สมัครสมาชิก"
2. ระบบจะให้กรอกข้อมูล โดยแบ่งเป็น 3 ส่วน คือ

ส่วนที่ 1 ข้อมูลส่วนตัว

เลขประจำตัวประชาชน , ชื่อ-สกุล , วันเดือนปีเกิด

ส่วนที่ 2 ข้อมูลลูกเสือ

ประเภทสมาชิกลูกเสือ

- บุคลากรทางการลูกเสือ
- ลูกเสือ - เนตรนารี

ส่วนที่ 3 ข้อมูลสถานศึกษา

- **สถานศึกษา** สถานศึกษา , จังหวัด , สังกัด **
- **บุคคลทั่วไป** สถานที่ทำงาน จังหวัด , สังกัด

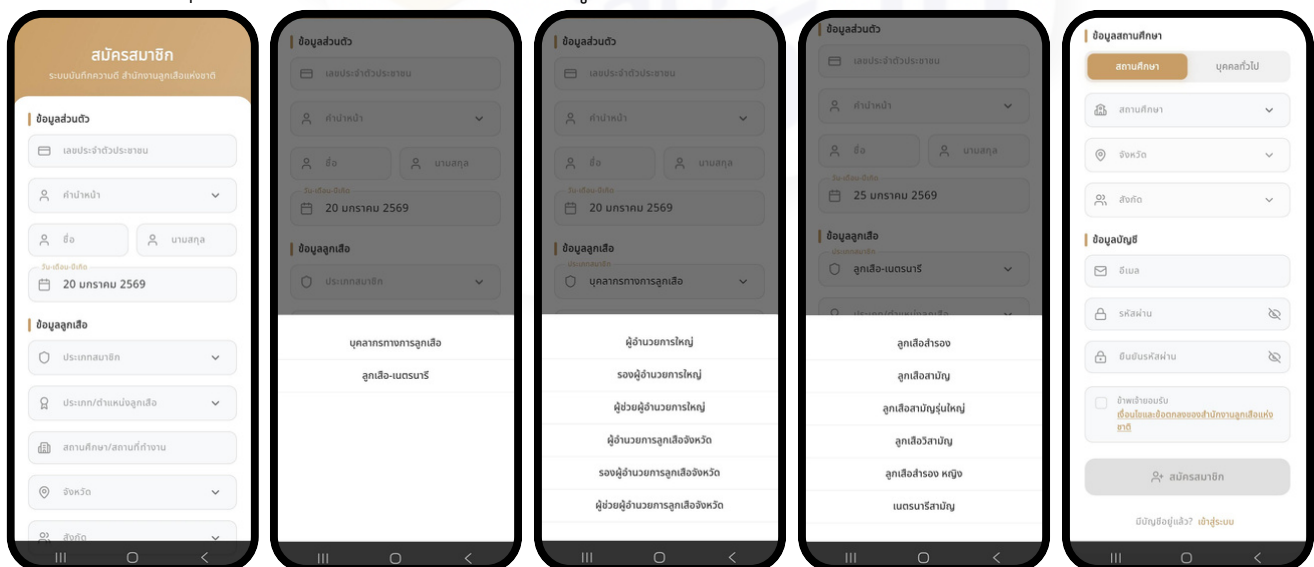
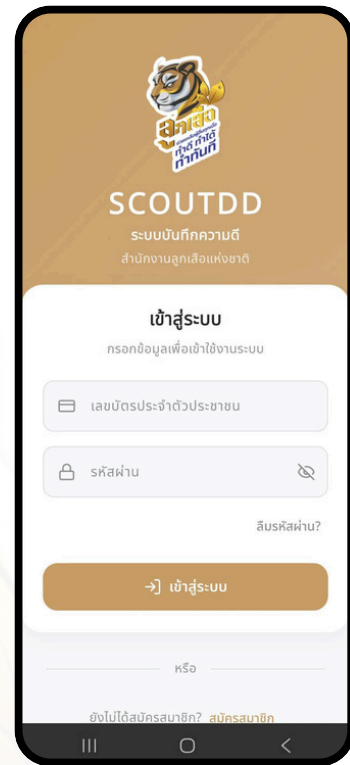
หากท่านเป็นลูกเสือ หรือบุคลากรทางการลูกเสือ ควรกรอกข้อมูลในช่องสถานศึกษา ข้อมูลจึงจะนำไปคิดเป็นสถิติของสถานศึกษา เขต จังหวัด หรือสังกัดต่อไป

ส่วนที่ 4 ข้อมูลบัญชีผู้ใช้งาน

อีเมล , รหัสผ่าน

3. เมื่อกรอกข้อมูลครบถ้วนแล้ว ให้ทำเครื่องหมายถูกที่ช่อง **"ยอมรับเงื่อนไขและข้อตกลงของสำนักงานลูกเสือแห่งชาติ"**

คลิกปุ่ม "สมัครสมาชิก" เป็นอันเสร็จสมบูรณ์

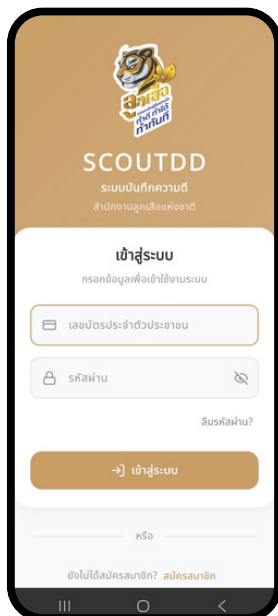


วิธีใช้งานผ่านระบบ Scout DD

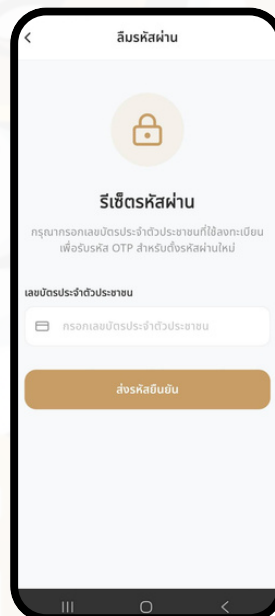
กรณีลืมรหัสผ่าน

หากท่านเป็นสมาชิกอยู่แล้วแต่ลืมรหัสผ่าน สามารถตั้งค่าใหม่ได้ดังนี้

1. ในหน้าเข้าสู่ระบบ ให้คลิกที่ปุ่มหรือข้อความ "ลืมรหัสผ่าน"
2. กรอก เลขบัตรประชาชน ของท่านเพื่อยืนยันตัวตน
3. ระบบจะส่งรหัส OTP (6 หลัก) ไปยัง อีเมล ที่ท่านลงทะเบียนไว้
4. ตรวจสอบอีเมลและนำรหัส OTP 6 หลักที่ได้รับ มากรอกในแอปพลิเคชัน
5. ทำการ ตั้งรหัสผ่านใหม่ ให้เรียบร้อย
6. เมื่อเปลี่ยนรหัสผ่านสำเร็จ ให้ใช้รหัสผ่านใหม่ในการเข้าสู่ระบบ



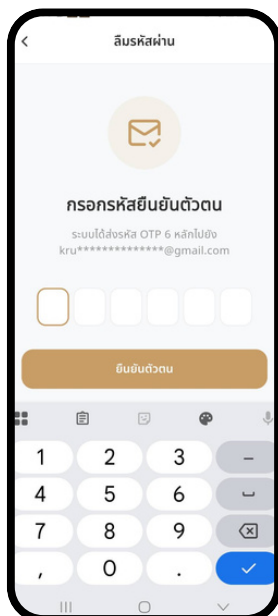
คลิกที่ปุ่มหรือข้อความ "ลืมรหัสผ่าน"



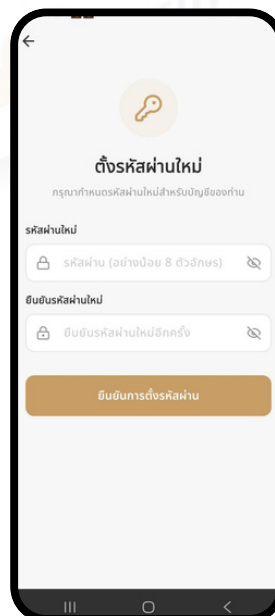
กรอก เลขบัตรประชาชน ของท่านเพื่อยืนยันตัวตน



ระบบจะส่งรหัส OTP ไปยัง อีเมล ที่ท่านลงทะเบียนไว้



นำรหัส OTP 6 หลัก มากรอกในแอปพลิเคชัน



ทำการ ตั้งรหัสผ่านใหม่ ให้เรียบร้อย



ใช้รหัสผ่านใหม่ในการเข้าสู่ระบบ

หน้าหลัก



ส่วนหน้าหลัก

หน้าหลัก คือศูนย์รวมข้อมูลสำคัญและการเข้าถึงฟังก์ชันต่าง ๆ ของระบบบันทึกความดี Scout DD โดยมีการจัดแบ่งองค์ประกอบหน้าจออกเป็น 4 ส่วนหลัก ดังนี้

1. ส่วนแสดงข้อมูลผู้ใช้งานและสถานะ

ส่วนบนสุดของหน้าจอ ใช้สำหรับตรวจสอบสถานะปัจจุบันของท่าน

- ข้อมูลส่วนตัว แสดงรูปโปรไฟล์ ชื่อ-นามสกุล และข้อมูลเบื้องต้นของผู้ใช้งาน
- อันดับของคุณ แสดงลำดับคะแนนความดีปัจจุบันของท่าน โดยเปรียบเทียบใน 2 ระดับ

ระดับจังหวัด อันดับของท่านเมื่อเทียบกับลูกเสือในจังหวัดเดียวกัน

ระดับประเทศ อันดับของท่านเมื่อเทียบกับลูกเสือทั่วประเทศ

- คะแนนความดี แสดงแต้มคะแนนสะสมความดีรวมทั้งหมดที่ท่านทำได้

2. เมนูการใช้งานหลัก

เมนูประวัติ

ใช้สำหรับตรวจสอบรายการบันทึกความดีย้อนหลังทั้งหมด ระบบจะแสดงสถานะของแต่ละรายการ ได้แก่ รออนุมัติ อนุมัติความดี และไม่อนุมัติความดี

หากต้องการลบรายการที่ไม่ผ่านการอนุมัติ ให้ปิดรายการที่ไม่ผ่านการอนุมัติไปทางซ้ายเพื่อลบ ระบบจะแสดงเมนูให้ยืนยันการลบอีกครั้ง

เมนูเกียรติบัตร

ใช้สำหรับเรียกดูและดาวน์โหลดเกียรติบัตร ซึ่งแบ่งเป็น 2 ประเภท

- เกียรติบัตร ได้รับเมื่อเข้าร่วมเป็นสมาชิกของระบบบันทึกความดี โดยการทำความดีครั้งแรก
- เกียรติบัตรพิเศษ ได้รับจากการเข้าร่วมแคมเปญกิจกรรมในช่วงเวลานั้นๆ

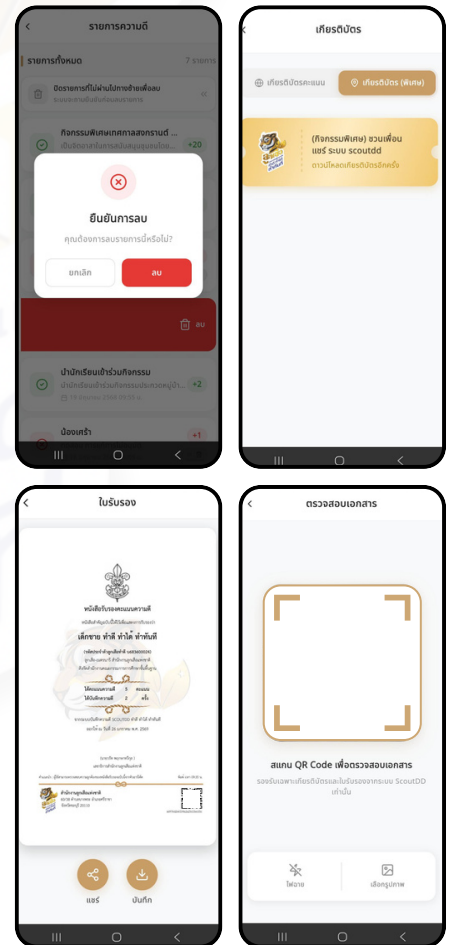
เมนูใบรับรองความดี

แสดงเอกสารรับรองผลงานสำหรับบุคลากรทางการลูกเสือ และลูกเสือ-เนตรนารี ในใบรับรองจะระบุ "คะแนนความดีรวม" และ "จำนวนครั้งที่บันทึก" เอกสารนี้ออกโดย เลขาธิการสำนักงานลูกเสือแห่งชาติ ผ่านระบบ Scoutdd

เมนูสแกนตรวจสอบ

ใช้เปิดกล้องเพื่อสแกน QR Code สำหรับตรวจสอบความถูกต้องของเอกสาร

เงื่อนไข รองรับการตรวจสอบเกียรติบัตรและใบรับรองที่ออกจากระบบ Scoutdd เท่านั้น



หน้าหลัก

3. ส่วนกิจกรรมพิเศษ

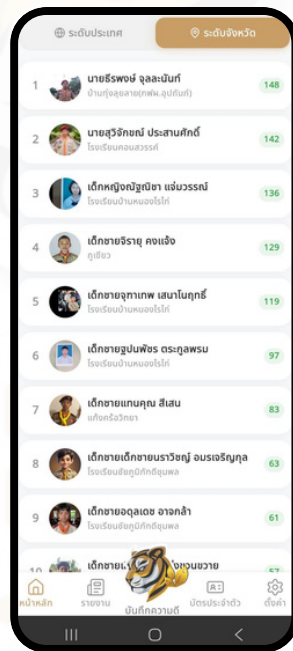
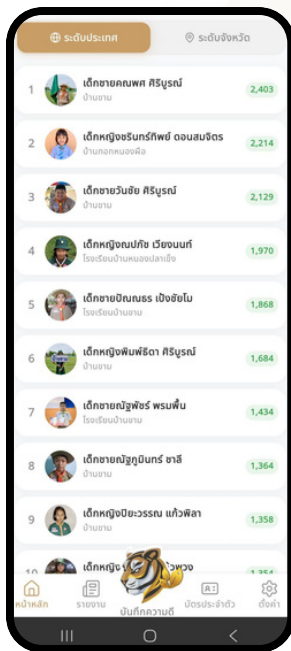
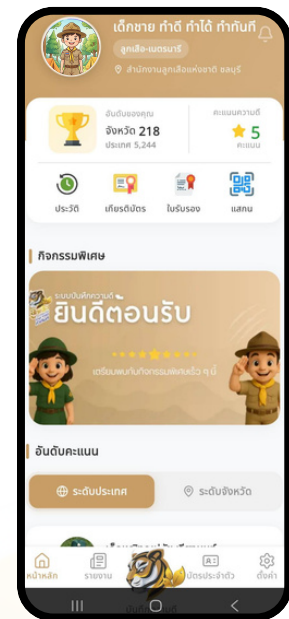
แสดงข่าวสารหรือรายการกิจกรรมพิเศษที่ทาง สำนักงานลูกเสือแห่งชาติ จัดขึ้นในช่วงเวลานั้น ๆ ท่านสามารถติดตามแคมเปญใหม่ ๆ ได้จากส่วนนี้

4. ตารางอันดับผู้นำ

แสดงรายชื่อผู้ที่มีคะแนนความดีสูงสุด เพื่อสร้างแรงบันดาลใจ
อันดับระดับประเทศ

แสดงรายชื่อผู้ที่มีคะแนนสูงสุด 10 อันดับแรกของประเทศ
ระดับจังหวัด

แสดงรายชื่อผู้ที่มีคะแนนสูงสุด 10 อันดับในจังหวัดของท่าน



ข้อแนะนำเพิ่มเติม

- หมั่นเข้ามาตรวจสอบ "เมนูประวัติ" เพื่อดูสถานะ
การอนุมัติความดีของท่าน

- หากต้องการนำเอกสารไปยื่นประกอบผลงาน ให้ใช้เอกสาร
จาก "เมนูใบรับรอง" ซึ่งมีการลงนามรับรองอย่างเป็นทางการ

สถิติภาพรวมทั่วประเทศ



เมนูสถิติภาพรวมทั่วประเทศ จะสามารถแสดงข้อมูล สมาชิก ความดี ความดีเฉลี่ย และอัตราการสมัคร ของภาพรวม/สังกัด/จังหวัด/เขต/สถานศึกษา โดยแบ่งการแสดงผลข้อมูลออกเป็น 3 ส่วนหลัก เรียงลำดับดังนี้

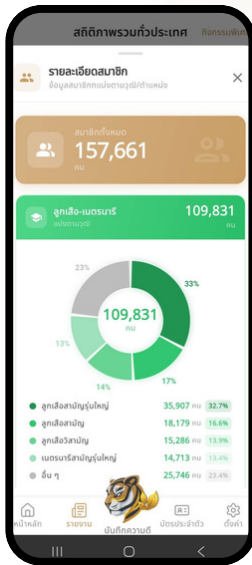
สมาชิกทั้งหมด

แสดงข้อมูลโครงสร้างประชากรลูกเสือในระบบ โดยจำแนกรายละเอียดเป็น

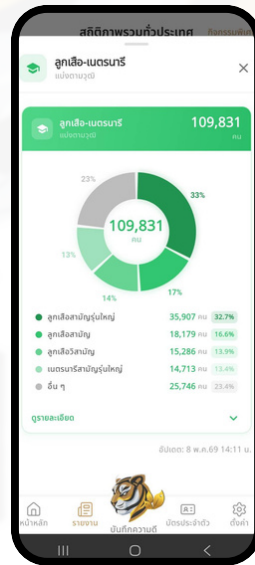
- จำนวนลูกเสือ-เนตรนารี
- จำนวนบุคลากรทางการลูกเสือ

สัดส่วนสมาชิก

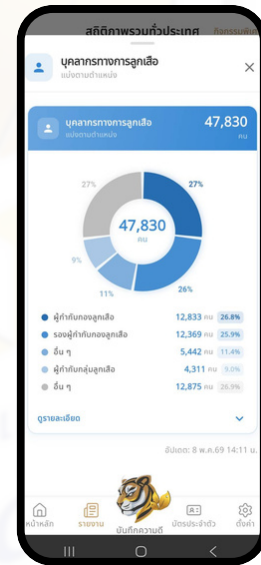
การแบ่งสัดส่วนสมาชิก แสดงค่าเฉลี่ยของสมาชิกประเภทของสถานศึกษา และบุคคลทั่วไป



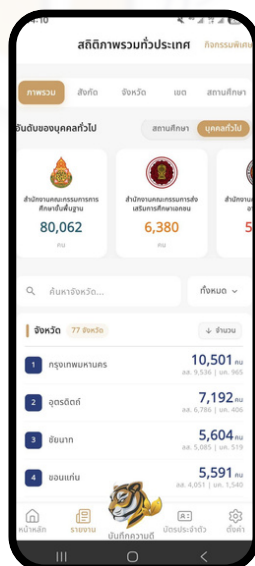
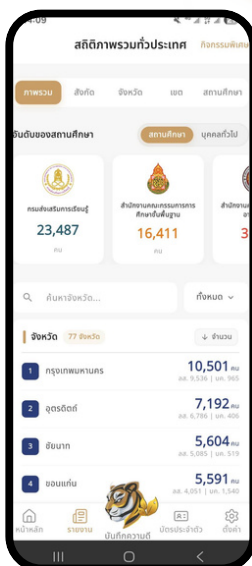
ภาพรวมระดับประเทศ แสดงยอดรวมสมาชิกทั้งหมด



ภาพรวมระดับประเทศ แสดงยอดรวมสมาชิก ลูกเสือ-เนตรนารี ทั้งหมด



ภาพรวมระดับประเทศ แสดงยอดรวมสมาชิก บุคลากรทางการลูกเสือ ทั้งหมด



- สมาชิก แสดงข้อมูลจำนวนสมาชิกทั้งหมด
- ความดี แสดงค่าเฉลี่ยการทำความดีต่อคน
- ความดีเฉลี่ย แสดงค่าเฉลี่ยการทำความดีต่อคนสูงที่สุด
- อัตราการสมัคร แสดงค่าเฉลี่ยการสมัครสมาชิกทั้งหมด

อันดับของสถานศึกษา/บุคคลทั่วไป

- แสดงข้อมูลปริมาณสมาชิกทั้งหมด ของสถานศึกษา/บุคคลทั่วไป
- แสดงจำนวนสมาชิก ลูกเสือ-เนตรนารี/บุคลากรทางการลูกเสือ

บันทึกกิจกรรมความดี

เมนูบันทึกความดี

เมนูบันทึกความดี เป็นส่วนสำคัญสำหรับใช้กรอกข้อมูลการปฏิบัติกิจกรรมความดี เพื่อเก็บสะสมเป็นประวัติ และคะแนนในระบบ โดยมีขั้นตอนและรายละเอียดการกรอกข้อมูลดังนี้

1. ช่องประเภทความดี

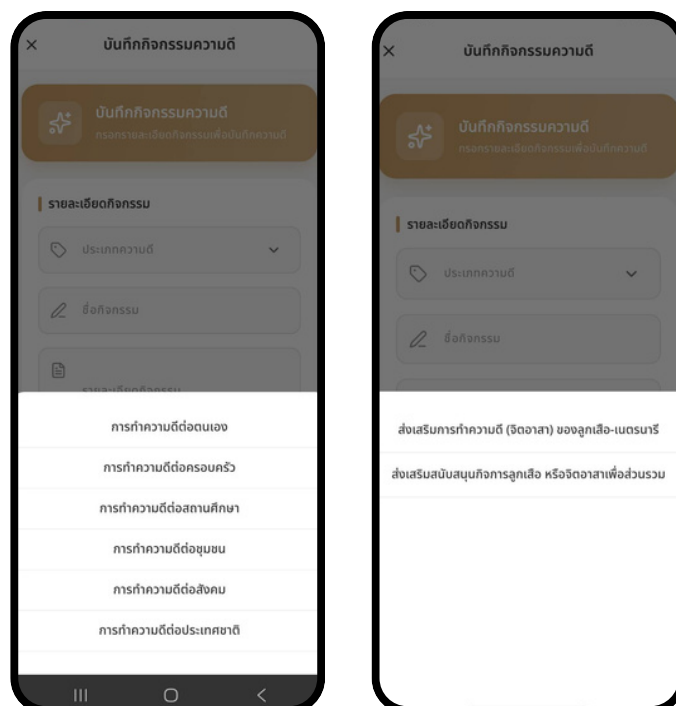
ผู้ใช้งานจะต้องเลือกประเภทของกิจกรรมที่ได้ปฏิบัติ ซึ่งระบบจะแสดงตัวเลือกแตกต่างกันตามสถานะของผู้ใช้งาน แบ่งเป็น 2 กรณี

กรณีที่ 1 สำหรับลูกเสือ-เนตรนารี จะมีตัวเลือกกิจกรรมทั้งหมด 9 ประเภท

- การทำความดีต่อตนเอง
- การทำความดีต่อครอบครัว
- การทำความดีต่อสถานศึกษา
- การทำความดีต่อชุมชน
- การทำความดีต่อสังคม
- การทำความดีต่อประเทศชาติ
- การรวมกลุ่มเพื่อทำความดีต่อสถานศึกษา
- การรวมกลุ่มเพื่อทำความดีต่อชุมชน
- การรวมกลุ่มเพื่อทำความดีต่อสังคม

กรณีที่ 2 สำหรับบุคลากรทางการลูกเสือ จะมีตัวเลือกกิจกรรมทั้งหมด 2 ประเภท

- ส่งเสริมการทำความดี (จิตอาสา) ลูกเสือ-เนตรนารี
- ส่งเสริมสนับสนุนกิจการลูกเสือ หรือจิตอาสาเพื่อส่วนรวม



บันทึกกิจกรรมความดี

2. รายละเอียดกิจกรรม

กรอกข้อมูลรายละเอียดของกิจกรรมให้ครบถ้วนตามหัวข้อดังนี้

ชื่อกิจกรรม ระบุชื่อหัวข้อกิจกรรมความดีที่ท่านได้ทำ

รายละเอียด อธิบายลักษณะกิจกรรม หรือสิ่งที่ได้ปฏิบัติลงไปพอสังเขป

วันที่ทำกิจกรรม เลือกวันที่ที่ได้ดำเนินกิจกรรมนั้น ๆ

* ควรบันทึกความดีภายใน 7 วันหลังทำกิจกรรม

สถานที่ทำกิจกรรม ระบุชื่อสถานที่หรือจุดที่ทำกิจกรรม

3. หลักฐานการทำกิจกรรม

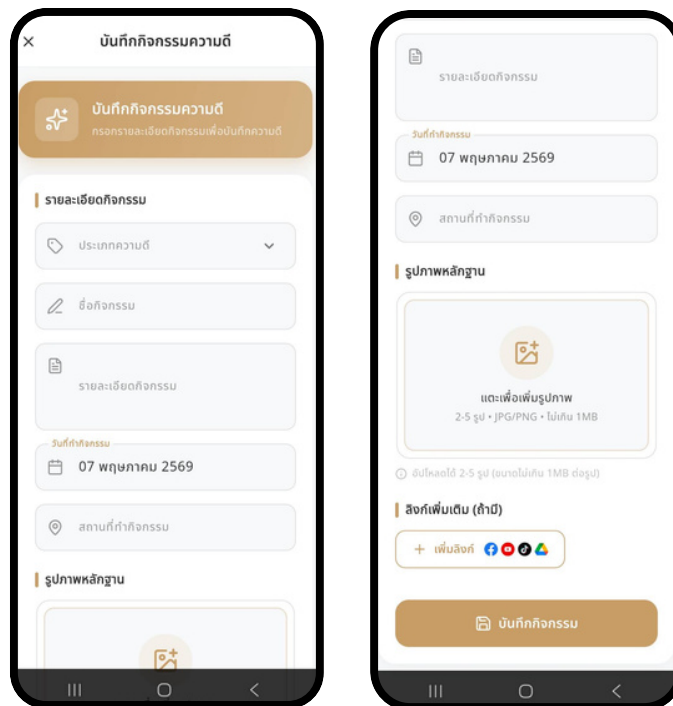
ช่องแนบรูปหลักฐาน ท่านต้องอัปโหลดรูปภาพเพื่อยืนยันการทำกิจกรรม

* ต้องแนบรูป ไม่น้อยกว่า 2 รูป และแนบได้สูงสุดไม่เกิน 5 รูป

4. ข้อมูลเพิ่มเติมและการบันทึก

ลิงก์เพิ่มเติม (ถ้ามี) สามารถแนบลิงก์รายละเอียดเพิ่มเติม

บันทึกกิจกรรม เมื่อตรวจสอบข้อมูลทั้งหมดครบถ้วนแล้ว ให้กดปุ่ม "บันทึกกิจกรรม" เพื่อส่งข้อมูลเข้าสู่ระบบ



ประเภทความดี ลูกเสือ-เนตรนารี

1. ความดีต่อตนเอง

ดูแลตัวเอง ให้มีสุขภาพร่างกายที่แข็งแรง ร่างกายแข็งแรง เช่น การออกกำลังกาย รับประทานครบ 5 หมู่

สุขอนามัย เช่น การจัดที่นอน การซักผ้า ตากผ้า พับผ้า รีดผ้า

มีความรู้ มีวินัย ทำจิตใจให้ผ่องใส เช่น การอ่านหนังสือ การทบทวนบทเรียน การออมเงิน การทำบุญตักบาตร การเก็บของใช้ส่วนตัวให้เรียบร้อย การฝึกทักษะดนตรี กีฬา ศิลปะ ฯลฯ

2. ความดีต่อครอบครัว

ช่วยงานครอบครัวตามศักยภาพของตน เช่น การทำความสะอาดบ้าน การล้างจาน การช่วยทำอาหาร การซักผ้า ตากผ้า พับผ้า ของคนในครอบครัว การดูแลน้องหรือผู้สูงอายุ การให้อาหารสัตว์เลี้ยง และการช่วยแบ่งเบาภาระคนในครอบครัว ฯลฯ

3. ความดีต่อสถานศึกษา

ช่วยเหลืองานของสถานศึกษา เช่น เวิร์ประจำวัน การเก็บขยะ การช่วยเหลือครู พี่สอนน้อง จัดบอร์ด ฯลฯ

สร้างชื่อเสียงให้แก่สถานศึกษา เช่น เป็นตัวแทนเข้าร่วมการประกวด หรือการแข่งขันในนามสถานศึกษา ฯลฯ

4. ความดีต่อชุมชน

ช่วยเหลืองานในชุมชน เช่น การร่วมกิจกรรมจิตอาสา การช่วยงานศาสนสถาน การทำความสะอาดพื้นที่สาธารณะ การจัดสถานที่กิจกรรมต่าง ๆ ฯลฯ

5. ความดีต่อสังคม

ช่วยเหลืองานสังคม เช่น ช่วยเหลือผู้ประสบเหตุ/ประสบภัยต่าง ๆ ช่วยงานกาชาดอำเภอ/จังหวัด จิตอาสาช่วยเหลือประชาชนในเทศกาลต่าง ๆ การทำกิจกรรมสิ่งแวดล้อม การทำกิจกรรมร่วมกับหน่วยงาน องค์กรสาธารณะ หรือมูลนิธิ ต่างๆ เช่น การแจกของอุปโภคบริโภค ฯลฯ

6. ความดีต่อประเทศชาติ

สร้างชื่อเสียงให้กับประเทศ เช่น การสร้างผลงานเป็นตัวแทนการเข้าร่วมการแข่งขันระดับประเทศ อาทิ นักกีฬานักเรียนโอลิมปิกวิชาการ ฯลฯ หรือได้รับรางวัลระดับประเทศ ฯลฯ

7. รวมกลุ่มทำความดีต่อสถานศึกษา ตั้งแต่ 2 คนขึ้นไป

การรวมกลุ่มกันมากกว่า 2 คน เพื่อทำกิจกรรมหรือช่วยเหลืองานของโรงเรียน เช่น การทำความสะอาดโรงเรียน การจัดบอร์ดให้ความรู้ การจัดนิทรรศการ การสอนน้องเป็นกลุ่ม การจัดสถานที่ทำกิจกรรม การทำโครงการหรือโครงการพัฒนาโรงเรียน ฯลฯ

8. รวมกลุ่มทำความดีต่อชุมชน ตั้งแต่ 2 คนขึ้นไป

การรวมกลุ่มกันมากกว่า 2 คน เพื่อทำกิจกรรมหรือช่วยเหลืองานของชุมชน เช่น การพัฒนาสถานที่สาธารณะหรือพื้นที่ส่วนกลาง การทำความสะอาดชุมชน การช่วยงานศาสนสถาน ช่วยงานบุญตามหลักศาสนา การจัดสถานที่กิจกรรมต่าง ๆ ฯลฯ

9. รวมกลุ่มทำความดีต่อสังคม ตั้งแต่ 2 คนขึ้นไป

การรวมกลุ่มกันมากกว่า 2 คน เพื่อทำกิจกรรมหรือช่วยเหลืองานของสังคมโดยรวมทั้งในระดับอำเภอ จังหวัด ภูมิภาค ประเทศ เช่น จิตอาสาช่วยเหลือผู้ประสบเหตุ/ประสบภัยต่าง ๆ ช่วยเหลือช่วยงานกาชาดอำเภอ/จังหวัด การจัดโครงการช่วยสังคม การทำกิจกรรมสิ่งแวดล้อม การจัดกิจกรรมการกุศล

การจัดกิจกรรมร่วมกับหน่วยงาน องค์กรสาธารณะ หรือมูลนิธิ ต่าง ๆ เช่น การแจกของอุปโภคบริโภค ฯลฯ

ประเภทความดี บุคลากรทางการลูกเสือ

1. ส่งเสริมการทำความดี (จิตอาสา) ของลูกเสือ-เนตรนารี

การนำเด็กหรือเยาวชน ทำกิจกรรมจิตอาสา ประเภทต่าง ๆ ดังตัวอย่างต่อไปนี้

- นำลูกเสือ เนตรนารีช่วยงานของสถานศึกษา เช่น จัดห้อง จัดบอร์ดนิทรรศการ ทำความสะอาด งานจราจรหน้าโรงเรียน ฯลฯ
- นำลูกเสือ เนตรนารีทำจิตอาสาในวันสำคัญหรือเทศกาล งานประเพณี งานสาธารณะ เช่น วันพ่อแห่งชาติ วันแม่แห่งชาติ อาทิ จัดสถานที่ แจกน้ำ ดูแลความสะอาด หรือช่วยอำนวยความสะดวก ฯลฯ
- นำลูกเสือ เนตรนารีบริจาคสิ่งของ เช่น เสื้อผ้า หนังสือ อุปกรณ์การเรียน ตามหน่วยงาน หรือมูลนิธิต่าง ๆ ฯลฯ
- นำลูกเสือ เนตรนารี ช่วยฟื้นฟูพื้นที่หลังเกิดภัยพิบัติ หรือ พัฒนาพื้นที่ในชุมชน เช่น ทาสี ซ่อมแซม ทำความสะอาด ฯลฯ

2. ส่งเสริมสนับสนุนกิจการลูกเสือ หรือจิตอาสาเพื่อส่วนรวม

- ส่งเสริมสนับสนุนกิจการลูกเสือ เช่น การเป็นวิทยากรให้ความรู้ในการฝึกอบรมลูกเสือทุกประเภท ฯลฯ
- จิตอาสาเพื่อส่วนรวม เช่น จิตอาสาช่วยเหลือผู้ประสบภัยต่าง ๆ จิตอาสาเพื่อชุมชน สังคม และประเทศชาติ ฯลฯ

*** หมายเหตุ ต้องมีรูปของผู้บันทึกความดีอย่างน้อย 1 รูป

บัตรประจำตัว



ส่วนหัวบัตร

คะแนนสะสม แสดงแต้มความดีที่ลูกเสือสะสมได้จากการทำกิจกรรม ยิ่งทำกิจกรรมและได้รับการอนุมัติมาก คะแนนตรงนี้ก็เพิ่มขึ้น

ส่วนข้อมูลผู้ใช้งาน

รูปโปรไฟล์ แสดงภาพถ่ายหน้าตรงสวมเครื่องแบบลูกเสือ ชื่อ-นามสกุล และประเภท แสดงชื่อ (เช่น เด็กชาย ก่าดี ก่าไต่ ก่าก้นกึ) และสถานะว่าเป็น ลูกเสือ-เนตรนารี หรือบุคลากรทางการลูกเสือ

ข้อมูลจำเพาะบุคคล

ส่วนนี้ใช้สำหรับยืนยันตัวตนอย่างละเอียด

ScoutDD ID : รหัสประจำตัวสมาชิกในระบบดิจิทัล (เช่น u683600024)

ใช้สำหรับการค้นหาหรืออ้างอิงในระบบ

วันเดือนปีเกิด : ข้อมูลส่วนตัวพื้นฐาน

ประเภทลูกเสือ : ระบุประเภทกองลูกเสือที่สังกัด

จังหวัด : จังหวัดพื้นที่ที่สังกัดอยู่

สถานศึกษา : ชื่อโรงเรียนหรือหน่วยงานต้นสังกัด

สังกัด : หน่วยงาน

ปุ่มเมนูหลัก

ปุ่มแชร์ สำหรับส่งภาพบัตรประจำตัวนี้ให้ผู้อื่น หรือแชร์ลงโซเชียลมีเดีย

ปุ่มดาวโหลด สำหรับบันทึกรูปบัตรประจำตัว

ตั้งค่า

ตั้งค่าโปรไฟล์ประวัติส่วนตัว

เมนูนี้ข้อมูลจะไปปรากฏบน "บัตรประจำตัว"

แก้ไขรูปภาพ : เปลี่ยนรูปโปรไฟล์ ควรเป็นรูปสวมเครื่องแบบลูกเสือที่เรียบร้อย

แก้ไขข้อมูลส่วนตัว : เช่น ชื่อ-นามสกุล (กรณีสะกดผิด), วันเดือนปีเกิด

แก้ไขข้อมูลสังกัด : หากมีการย้ายโรงเรียน หรือเปลี่ยนประเภทลูกเสือ (เช่น จากสำรองเป็นสามัญ) ต้องมาแก้ที่ตรงนี้ เพื่อให้ข้อมูลเป็นปัจจุบัน

ตั้งค่าแอปพลิเคชันและการแจ้งเตือน

ใช้สำหรับจัดการการเตือนต่างๆ จากระบบ เพื่อไม่ให้พลาดข่าวสาร

เปิด/ปิด การแจ้งเตือน : เลือกรับการแจ้งเตือนเมื่อ "ความดีได้รับการอนุมัติ" จากผู้กำกับ หรือเมื่อมีข่าวสารใหม่จากสำนักงานลูกเสือแห่งชาติ

ตั้งค่าความปลอดภัย

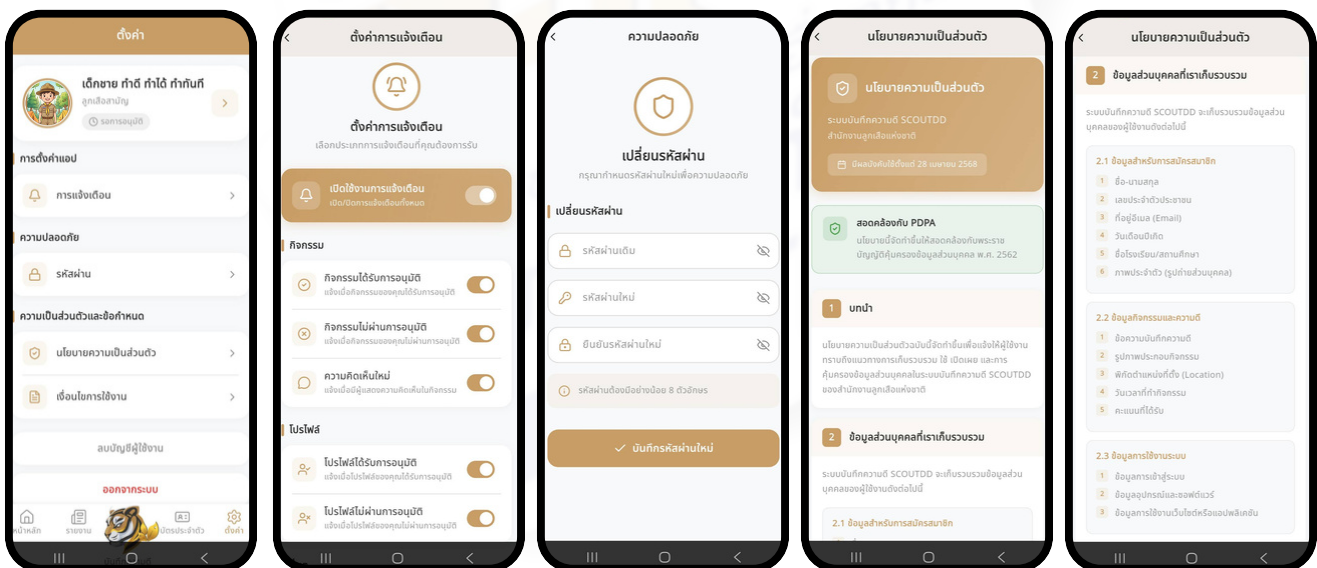
เปลี่ยนรหัสผ่าน : กรณีต้องการเปลี่ยนรหัสใหม่เพื่อความปลอดภัย หรือรหัสเดิมยากเกินไป

ตั้งค่าความเป็นส่วนตัวและข้อกำหนด

ส่วนข้อมูลทางกฎหมายและนโยบายการใช้งาน

อ่านนโยบาย (PDPA) : ดูว่าข้อมูลส่วนตัวของเรา (ชื่อ, รูป, โรงเรียน) ถูกนำไปใช้อย่างไร

เงื่อนไขการใช้งาน : กฎระเบียบที่ผู้ใช้งานต้องปฏิบัติตาม



ระดับการทำความดี

เงื่อนไขและหลักเกณฑ์การกำหนดระดับสมาชิก

ข้อ 1 การนับคะแนนสะสมประจำเดือน

การนับคะแนนสะสมให้นับในระหว่างวันที่หนึ่งถึงวันสิ้นเดือนของเดือนนั้นๆ โดยยึดถือวันและเวลาที่เจ้าหน้าที่อนุมัติรายการเป็นเกณฑ์ในการนับคะแนนมิใช่วันและเวลาที่สมาชิกบันทึกหรือส่งข้อมูลเข้าระบบ

ข้อ 2 การได้รับมาซึ่งระดับของสมาชิก

ระดับสมาชิกในแต่ละเดือนจะถูกกำหนดจากคะแนนสะสมที่ได้รับการอนุมัติในเดือนที่ผ่านมา กล่าวคือ คะแนนที่สะสมได้ในเดือนปัจจุบัน จะมีผลต่อการกำหนดระดับในเดือนถัดไป

ข้อ 3 สิทธิประโยชน์ตามระดับสมาชิก

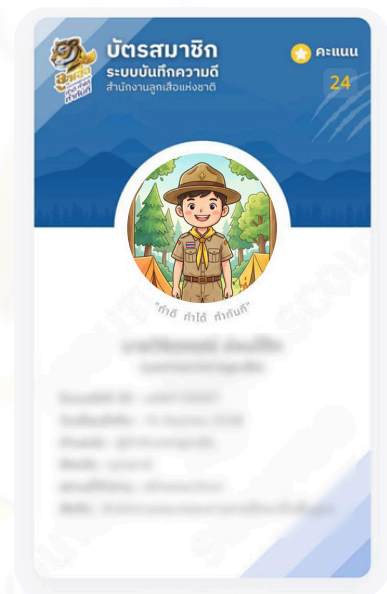
สมาชิกจะได้รับสิทธิประโยชน์ตามระดับที่ได้รับการกำหนด ดังนี้

(1) กรอบระดับบนรูปโปรไฟล์

แสดงระดับของสมาชิกบนรูปโปรไฟล์ในระบบ

(2) สีของบัตรประจำตัวสมาชิก

บัตรประจำตัวสมาชิกจะแสดงสีตามลำดับที่สมาชิกได้รับในขณะนั้น



★ 20 คะแนน



Bronze

(ระดับทองแดง)

★ 50 คะแนน



Silver

(ระดับเงิน)

★ 100 คะแนน



Gold

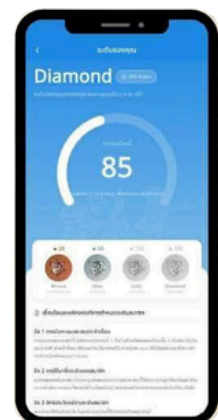
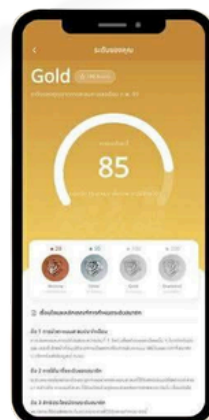
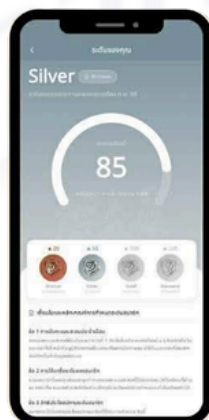
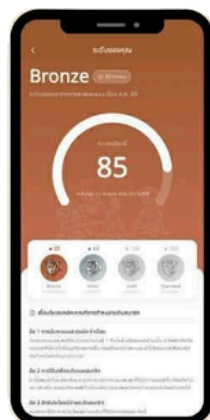
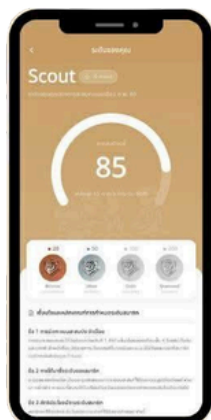
(ระดับทอง)

★ 200 คะแนน



Diamond

(ระดับเพชร)



Q&A ถาม ตอบทุกข้อสงสัย

Q : นิยามของระบบบันทึกความดี คือ อะไร

A : เพื่อให้ลูกเสือสามารถจดบันทึกกิจกรรมที่ทำเพื่อสังคมและส่วนรวมได้อย่างเป็นระบบ และต่อเนื่อง

Q : เราสามารถบันทึกความดีย้อนหลังได้ไม่เกิน 7 วัน นับจากวันที่บันทึกใช่ไหม

A : ใช่ สามารถบันทึกความดีภายใน 7 วันหลังทำกิจกรรม

Q : คณะกรรมการตัดสินรูปโปรไฟล์จากอะไร

A : รูปโปรไฟล์ควรสวมเครื่องแบบลูกเสือ หรือสวมเครื่องแบบลำลอง หรือมีสัญลักษณ์ที่บ่งบอกความเป็นลูกเสือ เช่น ผ้าผูกคอฝีกอบรม ทั้งนี้ต้องแต่งกายด้วยความสุภาพ และเหมาะสม ไม่เป็นภาพการ์ตูนหรือไม่เกิดจาก ภาพ AI

Q : ทำไมบางครั้ง ความดีที่ทำถึงไม่ได้รับการอนุมัติ

A : การอนุมัติความดีขึ้นอยู่กับทางเลือกประเภทความดีว่าอยู่ในระดับประเภทความดีใด ควรตรวจสอบทุกครั้งว่าถูกต้องหรือไม่ ควรเป็นรูปภาพที่เหมาะสมไม่ก่อให้เกิดความเสียหายต่อตนเอง และผู้อื่น

Q : บุคลากรพบอุบัติเหตุได้ลงไปให้ความช่วยเหลือ สามารถลงบันทึกความดีได้ไหม

A : บุคลากรสามารถบันทึกความดีต่อตนเองได้ เลือกประเภทความดีในหัวข้อที่ 2 ส่งเสริมสนับสนุนกิจการลูกเสือ หรือจิตอาสาเพื่อส่วนรวม หาก บุคลากรทางการลูกเสือ ส่งเสริมการทำความดี (จิตอาสา) ของลูกเสือ-เนตรนารี จะถือว่าบรรลุวัตถุประสงค์ของกิจกรรมบันทึกความดีมากกว่า

Q : ในกรณีมีกิจกรรมบำเพ็ญประโยชน์แต่ในภาพกิจกรรมไม่มีครูหรือนักเรียนแต่งเครื่องแบบลูกเสือ หรือใส่ผ้าผูกคอกับชุดลำลอง สามารถลงในบันทึกความดีได้หรือไม่

A : ไม่ว่าจะใส่ชุดอะไร ขอให้มีความเหมาะสม มีการส่งเสริม สนับสนุน การทำความดี สามารถบันทึกกิจกรรมได้และควรเลือกประเภทที่เหมาะสมกับกิจกรรมนั้น



**แนวทางการรับประกาศนียบัตรส่งเสริมการใช้งาน
ระบบบันทึกความดี ScoutDD “ทำดี ทำได้ ทำทันที”
สำหรับสถานศึกษาในสังกัดกระทรวงอุดมศึกษา วิทยาศาสตร์ วิจัยและนวัตกรรมฯ**

๑. เชิญชวนและสนับสนุนให้นักเรียน/นักศึกษาในสถานศึกษาสมัครใช้งานระบบบันทึกความดี ScoutDD “ทำดี ทำได้ ทำทันที” ไม่น้อยกว่าร้อยละ ๘๐ ของจำนวนนักเรียนทั้งหมด (ยกเว้นระดับปฐมวัย) โดยใช้ข้อมูลจากระบบจัดเก็บข้อมูลนักเรียนรายบุคคล (DMC) ณ วันที่ ๑๐ พฤศจิกายน ๒๕๖๘

๒. ในกรณีที่นักเรียน/นักศึกษาไม่ได้เป็นลูกเสือประเภท ลูกเสือ - เนตรนารีสำรอง หรือ ลูกเสือ - เนตรนารีสามัญ หรือ ลูกเสือ - เนตรนารีสามัญรุ่นใหญ่ หรือ ลูกเสือ - เนตรนารีวิสามัญ ให้เลือกเป็นลูกเสือประเภท “อาสาสมัครลูกเสือ”

๓. สถานศึกษาสามารถเชิญชวนและสนับสนุนให้นักเรียน/นักศึกษาสมัครเข้าใช้งานระบบบันทึกความดี ScoutDD “ทำดี ทำได้ ทำทันที” ตั้งแต่บัดนี้เป็นต้นไปจนถึงวันที่ ๓๐ มิถุนายน ๒๕๖๙

๔. สำนักงานลูกเสือแห่งชาติ จะประกาศรายชื่อสถานศึกษาที่ดำเนินการสมัครเป็นไปตามข้อ ๑ ทางเว็บไซต์สำนักงานลูกเสือแห่งชาติ (<https://www.scoutthailand.org/>) และทางเพจ Facebook : ระบบบันทึกความดี-scoutdd ภายในวันที่ ๑๕ กรกฎาคม ๒๕๖๙

๕. สำนักงานลูกเสือแห่งชาติ จะจัดทำประกาศนียบัตร และส่งไปยังมหาวิทยาลัยต่าง ๆ เพื่อมอบให้แก่สถานศึกษาโดยอธิการบดีหรือผู้แทน ในวันเวลาที่เหมาะสมต่อไป