



ความที่สุค

บันทึกข้อความ

ส่วนราชการ สำนักวิทยบริการและเทคโนโลยีสารสนเทศ โทร. ๑๐๙๔

ที่ ยว.๐๖๕๑.๓๐๒(๑)/๔๕๓

วันที่ ๒๗ พฤษภาคม ๒๕๖๗

เรื่อง ขอกความอนุเคราะห์ประชาสัมพันธ์การสอบ Digital Literacy

เรียน หน่วยงานในสังกัดมหาวิทยาลัยเทคโนโลยีราชมงคลตะวันออก

ตามที่มหาวิทยาลัยเทคโนโลยีราชมงคลตะวันออก ได้มีแผนพัฒนามหาวิทยาลัยเทคโนโลยีราชมงคลตะวันออก พ.ศ. ๒๕๖๖ – ๒๕๗๐ ที่ผ่านการประชุมคณะกรรมการปฏิบัติหน้าที่แทนสภามหาวิทยาลัย ครั้งที่ ๑๓/๒๕๖๕ เมื่อวันที่ ๒๗ กันยายน ๒๕๖๕ และมอบหมายให้สำนักวิทยบริการและเทคโนโลยีสารสนเทศ เป็นผู้รับผิดชอบกลยุทธ์ S๑.๓ ยกระดับขีดสมรรถนะของบุคลากรของมหาวิทยาลัยเทคโนโลยีราชมงคลตะวันออก ตัวชี้วัดที่ S๑๓๑ จำนวนบุคลากรที่ผ่านการทดสอบ Digital Literacy ประจำปี ๒๕๖๗ จำนวน ๕๐ คน นั้น

ในการนี้ สำนักวิทยบริการและเทคโนโลยีสารสนเทศ จึงมีความประสงค์แจ้งรายละเอียดการสอบ Digital literacy (เกณฑ์คะแนน จำนวนคะแนนทั้งหมด ๑๕๐ คะแนน จะต้องสอบผ่าน ๙๗.๕ คะแนน คิดเป็นร้อยละ ๖๕ จึงถือว่าสอบผ่าน) ดังนี้

๑. ขอกความอนุเคราะห์ประชาสัมพันธ์คณาจารย์ และบุคลากรในสังกัดของท่านที่ดำเนินการสอบ Digital literacy ในปี พ.ศ. ๒๕๖๗ จากหน่วยงานภาครัฐหรือหน่วยงานภายนอก และผ่านการสอบ ท่านสามารถยื่นหลักฐานได้ที่ QR Code ที่แนบมาพร้อมนี้

๒. ขอกความอนุเคราะห์ประชาสัมพันธ์เชิญชวนคณาจารย์ และบุคลากรในสังกัดของท่าน เข้าร่วมสอบ Digital literacy ระหว่างเดือนมิถุนายน - กันยายน ๒๕๖๗ ตามกำหนดการที่แนบมาพร้อมนี้ โดยทุกท่านที่สอบผ่านจะได้รับเกียรติบัตรออนไลน์ทันทีหลังการสอบเสร็จเรียบร้อย ทั้งนี้หากมีข้อซักถาม หรือ สอบถามข้อมูลเพิ่มเติม สามารถสอบถามได้ที่ LineOfficial : @RMUTTO หรือ นายชัตติยะ สมดี หัวหน้างาน พัฒนาระบบสารสนเทศ หมายเลขโทรศัพท์ ๐๓๓-๑๓๖๐๙๙ ต่อ ๑๑๐๒

จึงเรียนมาเพื่อโปรดทราบ และประชาสัมพันธ์

(นายอุโฆษ แผลงประสพโชค)

ผู้อำนวยการสำนักวิทยบริการและเทคโนโลยีสารสนเทศ



แบบฟอร์มยื่นหลักฐาน

ปฏิทินการสอบ Digital Literacy มหาวิทยาลัยเทคโนโลยีราชมงคลตะวันออก
ระหว่าง มิถุนายน - กันยายน 2567
สำหรับบุคลากร มหาวิทยาลัยเทคโนโลยีราชมงคลตะวันออก

1. กำหนดการรับสมัครและสอบ

ครั้งที่	รับสมัครสอบ	วันที่สอบ	เวลาสอบ
ครั้งที่ 1	1 – 7 มิถุนายน 2567	13 มิถุนายน 2567	รอบเช้า 09.30 – 12.00 รอบบ่าย 13.30 – 16.30
ครั้งที่ 2	1 – 7 มิถุนายน 2567	14 มิถุนายน 2567	
ครั้งที่ 3	1 – 19 กรกฎาคม 2567	25 กรกฎาคม 2567	
ครั้งที่ 4	1 – 19 กรกฎาคม 2567	26 กรกฎาคม 2567	
ครั้งที่ 5	1 – 16 สิงหาคม 2567	22 สิงหาคม 2567	
ครั้งที่ 6	1 – 16 สิงหาคม 2567	23 สิงหาคม 2567	
ครั้งที่ 7	2 – 13 กันยายน 2567	19 กันยายน 2567	
ครั้งที่ 8	2 – 13 กันยายน 2567	20 กันยายน 2567	

*หมายเหตุ กำหนดการอาจเปลี่ยนแปลงตามความเหมาะสม

2. สถานที่สอบทั้ง 4 เขตพื้นที่

สนามสอบ	ห้อง/อาคารสอบ	จำนวนที่นั่งสอบ
เขตพื้นที่บางพระ	ห้องจุฬารัตน์ ชั้น 3 อาคารสรรพวิชัยบริการ บางพระ	30 ที่นั่ง
เขตพื้นที่จันทบุรี	ห้อง selfaccess center อาคารวิทยบริการ ชั้น 3 จันทบุรี	20 ที่นั่ง
เขตพื้นที่จักรพงษ์วนารถ	ศูนย์การเรียนรู้ knowledge center ชั้น 5 อาคาร 5 จักรพงษ์วนารถ	80 ที่นั่ง
เขตพื้นที่อุเทนถวาย	ห้อง Computer LAB2 (5207) ชั้น 2 อาคาร 5 อุเทนถวาย	33 ที่นั่ง

*หมายเหตุ สถานที่ดำเนินการจัดสอบอาจเปลี่ยนแปลงตามความเหมาะสม



RMUTTO

www.rmutto.ac.th | เรียนจบแล้วเรียนต่อ

ขั้นตอนการสมัครสอบ

DIGITAL LITERACY



1 นักศึกษาลงทะเบียนใช้งานระบบและสมัครสอบด้วยตนเอง

โดยเลือกวัน เวลา และสถานที่เข้าสอบ โดยติดตามข่าวรับสมัครสอบได้ที่ <http://ietest.rmutto.ac.th/>

*หากสมัครเรียบร้อยแล้ว จะแสดงผลการสมัครที่เมนู "ผลการสมัครสอบ"

2 รับรายละเอียดการเข้าสอบทางอีเมลที่ใช้ลงทะเบียนในระบบ ie-test

ดูรายละเอียดการเข้าสอบได้ที่อีเมลที่กรอกไว้ในระบบ ie-test ก่อนวันสอบ 1 วัน



3 รับบัตรเข้าสอบในวันสอบ

นักศึกษารับบัตรเข้าสอบด้วยตนเองที่หน้าห้องสอบตามที่เลือกไว้ ก่อนเวลาสอบ 15 นาที

4 ประกาศผลสอบ

เมื่อสอบเรียบร้อยแล้ว นักศึกษาสามารถเข้าดูผลสอบและพิมพ์ผลการสอบได้ทันทีทางระบบด้วยตนเอง

<http://ietest.rmutto.ac.th/>



สำหรับนักศึกษา

ที่มีผลการสอบ DIGITAL LITERACY 65% ขึ้นไป
ของคะแนนสอบทั้งหมด (150 คะแนน)

จะได้รับเกียรติบัตรออนไลน์
ทางอีเมลที่ลงทะเบียนไว้



สำนักวิทยบริการและเทคโนโลยีสารสนเทศ
Office of Academic Resource and Information Technology

สอบถามเพิ่มเติม ได้ที่ Line : @RMUTTO

คู่มือการลงทะเบียน/สมัครสอบ ผ่านระบบทดสอบ ie-test

การเข้าสู่หน้าระบบ

การเข้าสู่หน้าระบบทดสอบ ie-test เพื่อดำเนินการลงทะเบียน/สมัครสอบ ได้ที่ URL : <http://ietest.rmutto.ac.th/> จะแสดงหน้าดังรูปที่ 1



รูปที่ 1

หมายเหตุ แก้ปัญหาการแสดงผลหน้าเว็บไซต์ ปุ่มการใช้งานต่างๆ ไม่แสดง ดังรูปที่ 2 ให้รีเซ็ตหน้าเว็บไซต์ หรือ กดปุ่ม “F5” 1 ครั้ง จะสามารถมองเห็นรายการเมนูที่สมบูรณ์ ดังรูปที่ 1

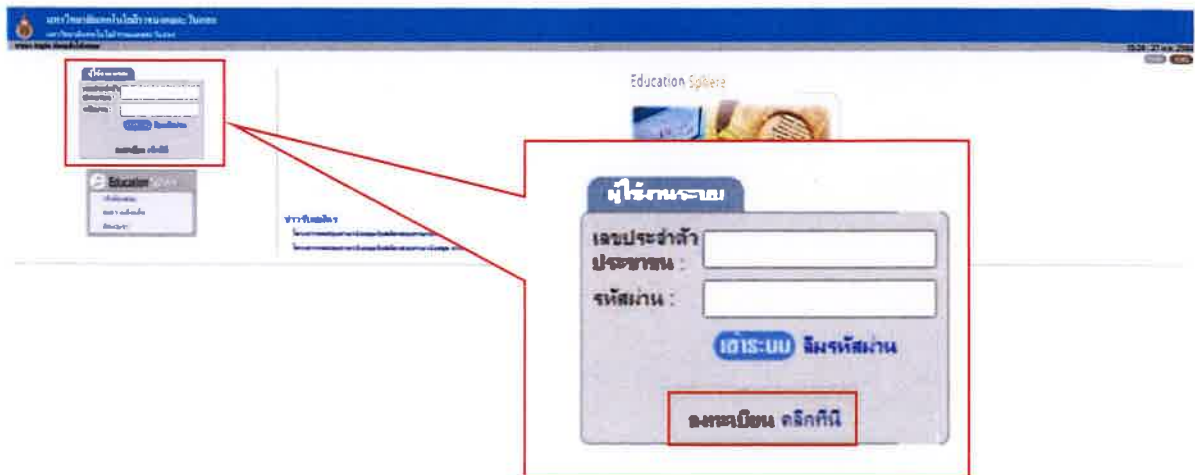


รูปที่ 2

คู่มือการลงทะเบียน/สมัครสอบ ผ่านระบบทดสอบ ie-test

การลงทะเบียนผู้ใช้งาน มีขั้นตอนดังนี้

1. สามารถลงทะเบียนได้ในส่วนของการ Login ที่อยู่ด้านซ้าย โดย เลือก “คลิกที่นี่” ดังรูปที่ 3



รูปที่ 3

2. จะปรากฏหน้าจอ ลงทะเบียนผู้สมัครสอบ โดยผู้สมัครจำเป็นต้องกรอกข้อมูลในช่องที่เป็นเครื่องหมาย “ * ” ให้ครบ ดังต่อไปนี้

- 2.1 ข้อมูลส่วนตัว ดังรูปที่ 4

ข้อมูลส่วนตัว

(เลขประจำตัวประชาชนไทยจะตัวเลข 13 หลัก และ "รหัสผ่าน" ต้องมีอักขระอย่างน้อย 1 ตัวอักษร และอนุญาตให้มีเฉพาะตัวอักษร B-C, A-Z และ 0-9 เท่านั้น)

เลขประจำตัวประชาชน *

รหัสนี้ *

ยืนยันรหัสนี้ *

ตำแหน่งหรือชื่อ (ไทย) * อื่นๆ

ชื่อ (ไทย) *

นามสกุล (ไทย) *

ตำแหน่งหรือชื่อ (อังกฤษ) Other

ชื่อ (อังกฤษ)

นามสกุล (อังกฤษ)

รหัสพนักงาน/นักศึกษา *

คณะ คณะเกษตรศาสตร์และทรัพยากรธรรมชาติ

เพศ ชาย หญิง ไม่ระบุ

วันเกิด * วันที่ เดือน ปี

รูป (100 x 100 pixel) เลือกไฟล์ ไม่ได้เลือกไฟล์ใด

รูปที่ 4

คู่มือการลงทะเบียนสมัครสอบ ผ่านระบบทดสอบ ie-test

2.2 ข้อมูลการติดต่อ ดังรูปที่ 5

รูปที่ 5

2.3 ประวัติการศึกษา ข้อมูลการทำงาน ดังรูปที่ 6

รูปที่ 6

หมายเหตุ หากไม่มี ข้อมูลการศึกษา และข้อมูลการทำงาน สามารถไม่ระบุได้

2.4 คลิกปุ่ม **ค่าเริ่มต้น** หากต้องการใส่ข้อมูลใหม่ทั้งหมด

2.5 คลิกปุ่ม **เพิ่ม** จะปรากฏผลลัพธ์การลงทะเบียนสมัครสมาชิก ดังรูปที่ 7

รูปที่ 7

2.6 คลิกปุ่ม **ปิด**

คู่มือการลงทะเบียน/สมัครสอบ ผ่านระบบทดสอบ ie-test

การลืมรหัสผ่าน

ในกรณีที่ผู้ใช้งานลืมรหัสผ่านในการ Login เข้าสู่ระบบ มีขั้นตอนดังนี้

1. เมื่อผู้ใช้ลืมรหัสผ่าน ให้คลิกที่ “ลืมรหัสผ่าน” ดังรูปที่ 8

รูปที่ 8

2. จะปรากฏหน้าต่างลืมรหัสผ่านขึ้นมา ดังรูปที่ 9 กรอกข้อมูล ชื่อ-นามสกุล, เลขประจำตัวประชาชน และวันเดือนปีเกิด จากนั้นให้ คลิกปุ่ม **ตกลง** เพื่อยืนยัน

ลืมรหัสผ่าน

รูปที่ 9

3. เมื่อแสดงรหัสผ่านขึ้นมา ดังรูปที่ 10 คลิกปุ่ม **ปิด**

ลืมรหัสผ่าน

รูปที่ 10

คู่มือการลงทะเบียน/สมัครสอบ ผ่านระบบทดสอบ ie-test

การเข้า – ออกระบบ

การเข้าใช้ระบบ มีขั้นตอนดังนี้

1. การเข้าสู่ระบบ โดยใส่หมายเลขบัตรประชาชน และรหัสผ่าน จากนั้น คลิกปุ่ม **เข้าระบบ** เพื่อเข้าใช้งาน ดังรูปที่ 11

รูปที่ 11

2. เมื่อทำการ Login เข้ามาสู่ระบบ จะเข้าสู่หน้าจอแรกของบทบาทผู้สอบ ดังรูปที่ 12

2002-2021 Education Sphere. All rights reserved



รูปที่ 12

คู่มือการลงทะเบียน/สมัครสอบ ผ่านระบบทดสอบ ie-test

การออกจากระบบ มีขั้นตอนดังนี้

1. เมื่อต้องการออกจากระบบ ให้คลิกที่ปุ่มจากเมนู ดังรูปที่ 13



รูปที่ 13

2. จะแสดงหน้า คลิกปุ่ม **ตกลง** เพื่อให้ยืนยันการออกจากระบบ ดังรูปที่ 14

ietest.rmutto.ac.th บอกว่า
กรุณายืนยันการออกจากระบบ



รูปที่ 14

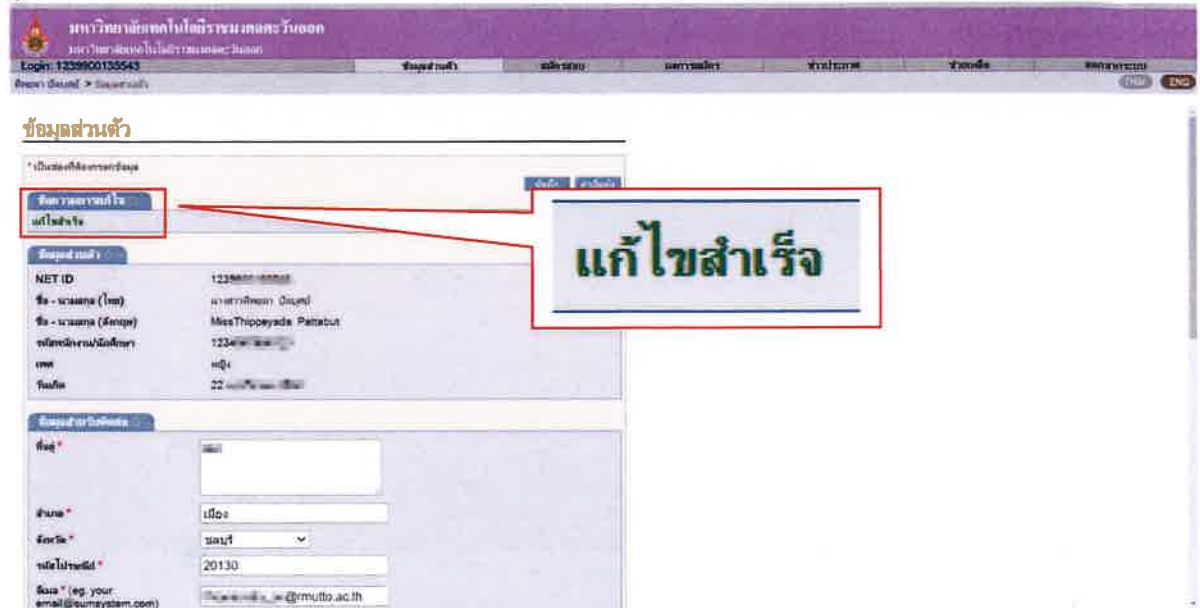
3. จากนั้นจะทำการออกจากระบบ หน้าจอ ดังรูปที่ 15



รูปที่ 15

3. เมื่อแก้ไขเสร็จสิ้น คลิกปุ่ม **บันทึก** เพื่อยืนยัน จากนั้นสถานะจะแจ้งด้านบนว่า “แก้ไขสำเร็จ” ดัง

รูปที่ 18



รูปที่18

คู่มือการลงทะเบียน/สมัครสอบ ผ่านระบบทดสอบ ie-test

การสมัครสอบ มีขั้นตอนดังนี้

1. เมื่อเข้าสู่ระบบแล้วจะปรากฏหน้าจอโปรแกรม ดังรูปที่ 19 เมื่อต้องการเข้าไปในส่วนของการสมัครสอบ จะมีวิธีในการเข้าสู่ส่วนของสมัครสอบ 2 วิธี คือ

1.1 คลิกที่แถบเมนู **สมัครสอบ** ที่อยู่ด้านบน

1.2 คลิกปุ่ม “สมัครสอบ”  ที่อยู่ตรงกลาง



รูปที่ 19

2. จะปรากฏหน้าจอของวิชาที่เปิดรับสมัคร ดังรูปที่ 20

โครงการที่เปิดสอบ

ค้นหา ค้นหา

แสดงทั้งหมด 2 รายการ

ลำดับ	โครงการ	สำหรับ	สถานะการรับสมัคร	เข้าร่วมการสอบ
1	โครงการทดสอบภาษาอังกฤษ ครั้งที่ 1 (รอบบ่าย) - บางพระ	บุคคลทั่วไป และนักศึกษา	เปิดรับสมัคร 28 ม.ค. 2564	เข้าร่วม
2	โครงการทดสอบภาษาอังกฤษ ครั้งที่ 1 (รอบเช้า) - บางพระ	บุคคลทั่วไป และนักศึกษา	ปิดรับสมัคร	

รูปที่ 20

คู่มือการลงทะเบียน/สมัครสอบ ผ่านระบบทดสอบ ie-test

3. เลือกรอบที่ต้องการสอบ โดยคลิกที่ “ชื่อโครงการ” เพื่อดูรายละเอียดของการจัดสอบแต่ละครั้ง
ดังรูปที่ 21

โครงการที่เปิดสอบ

ค้นหา ค้นหา

แสดงทั้งหมด 2 รายการ

ลำดับ	โครงการ	สำหรับ	สถานะการรับสมัคร	เข้าร่วมการสอบ
1	โครงการทดสอบภาษาอังกฤษ ครั้งที่ 1 (รอบบ่าย) - บางพระ	บุคคลทั่วไป และนักศึกษา	เปิดรับสมัคร 28 ม.ค. 2564	เข้าร่วม
2	โครงการทดสอบภาษาอังกฤษ ครั้งที่ 1 (รอบเช้า) - บางพระ	บุคคลทั่วไป และนักศึกษา	ปิดรับสมัคร	

รูปที่ 21

3. จะปรากฏหน้าต่างแสดงรายละเอียดโครงการขึ้นมา ดังรูปที่ 22 โดยจะมี ครั้งที่เปิดรับสมัคร วันและเวลาที่จัดสอบ สถานที่สอบ คุณสมบัติผู้สอบและรายละเอียดวิชาที่สอบ เมื่อดูเรียบร้อยแล้ว ให้คลิกปุ่ม **ปิด** เพื่อปิดรายละเอียดลง

รายละเอียดโครงการ

2 **ปิด**

1

รหัสการรับสมัคร	4
โครงการ	โครงการทดสอบภาษาอังกฤษ
ครั้งที่รับสมัคร	ครั้งที่ 1/2564
หัวข้อการรับสมัคร	ครั้งที่ 1 (รอบบ่าย) - บางพระ
รายละเอียด	วันที่ 28 มกราคม 2564 รอบเช้า เวลา 13.30 - 15.30 น.
วันที่รับสมัคร	วันที่
วันที่สอบ	วันที่ 29 2564 (00:00) ถึง วันที่ 29 2564 (23:59)
วันที่ประกาศผลสอบ	วันที่
สถานที่จัดสอบ	ห้องจุฬารัตน์ ชั้น 3 อาคารสรรพวิชาปฏิบัติการ มหาวิทยาลัยเทคโนโลยีราชมงคลตะวันออก
สถานที่ชำระเงิน	
คุณสมบัติผู้สมัครสอบ	นักศึกษากาดปกติ มหาวิทยาลัยเทคโนโลยีราชมงคลตะวันออก
รายละเอียดวิชาที่สอบ	วิชาภาษาอังกฤษ
วันที่ประกาศรับสมัคร	วันที่

รูปที่ 22

คู่มือการลงทะเบียน/สมัครสอบ ผ่านระบบทดสอบ ie-test

4. คลิกปุ่ม **เข้าร่วม** เพื่อสมัครสอบตามรอบที่ต้องการเข้าสอบ ดังรูปที่ 23

โครงการที่เปิดสอบ

ค้นหา ค้นหา

แสดงทั้งหมด 2 รายการ

ลำดับ	โครงการ	สำหรับ	สถานะการรับสมัคร	เข้าร่วมการสอบ
1	โครงการทดสอบภาษาอังกฤษ ครั้งที่ 1 (รอบบ่าย) - บางพระ	บุคคลทั่วไป และนักศึกษา	เปิดรับสมัคร 28 ม.ค. 2564	เข้าร่วม
2	โครงการทดสอบภาษาอังกฤษ ครั้งที่ 1 (รอบเช้า) - บางพระ	บุคคลทั่วไป และนักศึกษา	ปิดรับสมัคร	

รูปที่ 23

5. จะปรากฏรายวิชาที่เปิดสอบในโครงการที่เลือก ดังรูปที่ 24
ครั้งที่ 1 (รอบบ่าย) - บางพระ ครั้งที่ 1/2564

คลิกเพื่อเลือกวิชาที่สมัคร แล้วกดปุ่ม <ยืนยันการสมัครสอบ> ข้างล่าง

สมัคร

<input type="checkbox"/>	รหัสการสอบ	วิชาที่เปิดสอบ	วันที่สอบ	ค่าสมัครสอบ (บาท)	หมายเหตุ
<input type="checkbox"/>	EN000	English Proficiency Test	29 ม.ค. 2564	0	
จำนวนวิชาที่เลือก		0	วิชา	รวมเงิน	0

ยืนยันการสมัครสอบ

รายละเอียดของการทดสอบ วันที่ 28 มกราคม 2564
รอบเช้า เวลา 13.30 - 15.30 น.

****หมายเหตุ : สามารถชำระค่าสมัครสอบได้ที่**

รูปที่ 24

คู่มือการลงทะเบียน/สมัครสอบ ผ่านระบบทดสอบ ie-test

6. ทำเครื่องหมาย หน้าชื่อรายวิชาที่ต้องการสมัครสอบ คลิกปุ่ม **ยืนยันการสมัครสอบ** ดังรูปที่ 25
ครั้งที่ 1 (รอบบ่าย) - บางพระ ครั้งที่ 1/2564

คลิกเพื่อเลือกวิชาที่สมัคร แล้วคลิกปุ่ม <ยืนยันการสมัครสอบ> ข้างล่าง

1

<input checked="" type="checkbox"/>	รหัสการสอบ	วิชาที่เปิดสอบ	วันที่สอบ	ค่าสมัครสอบ (บาท)	หมายเหตุ
<input checked="" type="checkbox"/>	EN000	English Proficiency Test	29 ม.ค. 2564	0	
	จำนวนวิชาที่เลือก	1	วิชา	รวมเงิน	0

2

ยืนยันการสมัครสอบ

รายละเอียดของการทดสอบ วันที่ 28 มกราคม 2564
รอบเช้า เวลา 13.30 - 15.30 น.

**หมายเหตุ : สามารถชำระค่าสมัครสอบได้

รูปที่ 25

7. จะปรากฏหน้าต่างยืนยันการสมัครสอบขึ้นมา ถ้าคลิกปุ่ม **ตกลง** เพื่อยืนยันการสมัครสอบ
ถ้าคลิกปุ่ม **ยกเลิก** คือ ยกเลิกการสมัครสอบ ดังรูปที่ 26

ietest.rmutto.ac.th บอกว่า

ยืนยันการสมัครสอบ

ตกลง **ยกเลิก**

รูปที่ 26

คู่มือการลงทะเบียน/สมัครสอบ ผ่านระบบทดสอบ ie-test

การดูผลการสมัครสอบ มีขั้นตอนดังนี้

1. เมื่อเข้าสู่ระบบแล้วจะปรากฏหน้าจอโปรแกรม ดังรูปที่ 27 เมื่อต้องการเข้าไปในส่วนของการตรวจสอบสถานะ และผลสอบ จะมีวิธีในการเข้าสู่ส่วนของการตรวจสอบสถานะและผลสอบ 2 วิธี คือ

1.1 คลิกที่แถบเมนู **ผลการสมัคร** ที่อยู่ด้านบน

1.2 คลิกที่ปุ่ม  **รายงานผลการสมัคร** ที่อยู่ตรงกลาง



รูปที่ 27

2. จะปรากฏหน้าผลการสมัครสอบ ดังรูปที่ 28 สามารถคลิกที่ “ชื่อโครงการ” เพื่อดูข้อมูลการสมัครสอบของแต่ละโครงการได้

ผลการสมัครสอบ

ค้นหา ค้นหา

แสดงทั้งหมด 1 รายการ

วันสมัคร	ชื่อโครงการ	สถานะสมัครสอบ	จ่ายค่าสมัคร (Payin No)
28 ม.ค. 2564 10:50:25	โครงการทดสอบภาษาอังกฤษ 1/2564	ไม่ต้องการสมัคร	E640100001

รูปที่ 28

คู่มือการลงทะเบียน/สมัครสอบ ผ่านระบบทดสอบ ie-test

3. เมื่อคลิกที่ “ชื่อโครงการ” เพื่อดูข้อมูลการสมัครสอบ จะแสดงหน้า ดังรูปที่ 29 โดยจะแจ้งวันที่สอบ แต่สถานที่สอบ และห้องสอบ จะแสดงเปิดระบบได้ทำการปิดรับสมัครเรียบร้อยแล้ว ดังรูปที่ 30

ข้อมูลการสมัครสอบ

[กลับ](#)

รายละเอียด

ชื่อโครงการ : โครงการทดสอบภาษาอังกฤษ 1/2564
 ชื่อผู้สมัครสอบ : นางสาวกัญญา บัตบุษย์
 เลขที่อ้างอิง : E640100001
 สถานะสมัครสอบ : สมบูรณ์ พิมพ์ผลการสอบ

รายการสมัครสอบ	วันที่วิชา สอบ *	สถานที่สอบ *	ห้องสอบ *	ผลสอบ(คะแนน) **
English Proficiency Test	29 ม.ค. 2564	-	-	0

* ตามวันประกาศรายชื่อผู้มีสิทธิ์สอบ
** ตามวันประกาศผลสอบ

หมายเหตุ ในการพิมพ์ ใบแจ้งรายการรับสมัครสอบ สามารถทำการแก้ไข ที่ผู้ได้ [คลิกที่นี่](#)

รูปที่ 29

ข้อมูลการสมัครสอบ

[กลับ](#)

รายละเอียด

ชื่อโครงการ : โครงการทดสอบภาษาอังกฤษ 1/2564
 ชื่อผู้สมัครสอบ : นางสาวกัญญา บัตบุษย์
 เลขที่อ้างอิง : E640100001
 สถานะสมัครสอบ : สมบูรณ์ พิมพ์ผลการสอบ

รายการสมัครสอบ	วันที่วิชา สอบ *	สถานที่สอบ *	ห้องสอบ *	ผลสอบ(คะแนน) **
English Proficiency Test	29 ม.ค. 2564 13:30	อาคารสรรพวิทย์บริการ	ห้องจุฬารัตน์	0

* ตามวันประกาศรายชื่อผู้มีสิทธิ์สอบ
** ตามวันประกาศผลสอบ

หมายเหตุ ในการพิมพ์ ใบแจ้งรายการรับสมัครสอบ สามารถทำการแก้ไข ที่ผู้ได้ [คลิกที่นี่](#)

รูปที่ 30

คู่มือการลงทะเบียน/สมัครสอบ ผ่านระบบทดสอบ ie-test

การเข้าสอบ และการดำเนินการสอบ มีขั้นตอนดังนี้

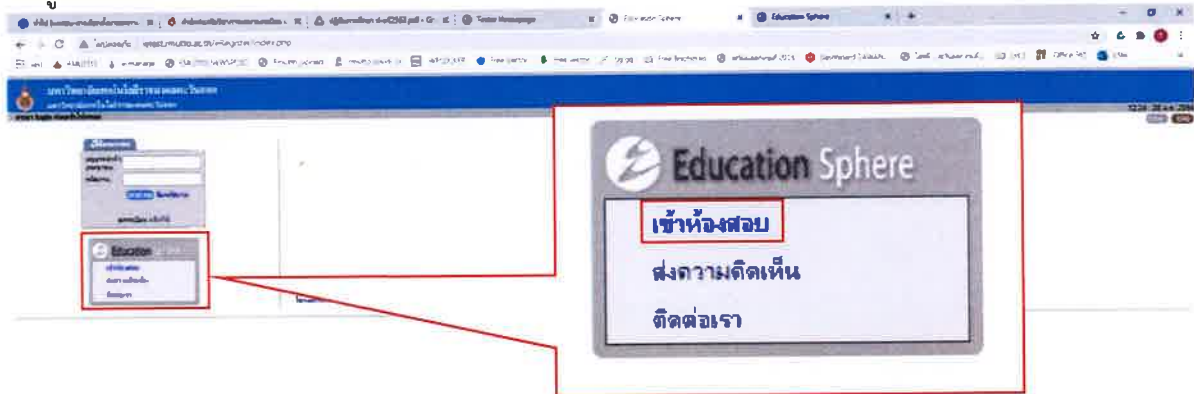
- การเข้าสอบ

1. ผู้เข้าสอบจะได้รับ “บัตรสอบ” จากเจ้าหน้าที่ประจำห้องสอบ ที่หน้าห้องสอบทุกครั้ง บัตรสอบนี้จะใช้ได้เฉพาะการสอบแต่ละครั้ง โดยบนบัตรสอบจะมีรายละเอียดของการเข้าสอบแต่ละครั้งแจ้งไว้ ส่วนที่ผู้สอบต้องนำมาใช้กรอกเพื่อเข้าสู่ระบบสอบทุกครั้ง คือ เลขประจำตัวสอบ และ รหัสผ่านการสอบ ดังรูปที่ 31

บัตรประจำตัวผู้สอบ	
วิชา	: English Proficiency Test
เวลาสอบ	: 29 ม.ค. 2564 13:30 - 15:30
ชื่อ-นามสกุล	: นางสาวทิพยดา บัณฑิตย์
เลขประจำตัวสอบ*	: 6400040001
รหัสผ่านการสอบ *	: AGF868

รูปที่ 31

2. เมื่อเข้าสู่ระบบแล้วจะปรากฏหน้าจอโปรแกรม ดังรูปที่ 32 เลือก “เข้าห้องสอบ” ที่อยู่ด้านซ้าย เพื่อเข้าสู่ห้องสอบ



รูปที่ 32

คู่มือการลงทะเบียน/สมัครสอบ ผ่านระบบทดสอบ ie-test

3. เมื่อเข้าห้องสอบ จะปรากฏหน้าจอ ดังรูปที่ 33 เพื่อให้ใส่ “เลขประจำตัวสอบ” และ รหัสผ่านการสอบ ที่อยู่บนบัตรสอบ จากนั้น คลิกปุ่ม **เไอ้ะ-มู**

เลขประจำตัวสอบ : 1

รหัสผ่านการสอบ : 2

3

รูปที่ 33

4. เมื่อเข้าสู่ระบบสอบ จะปรากฏหน้าแสดงข้อมูลผู้สอบ ให้คลิกปุ่ม **รายละเอียด** ที่ด้านบน จากนั้นให้คลิกปุ่ม **ถัดไป/ เริ่มทำข้อสอบ** ดังรูปที่ 34

User: อภิเมธา ธิบุญ 1

รายละเอียดการสอบ

เลขประจำตัวสอบ :	64-0005-0001
ชื่อ-สกุล :	อภิเมธา ธิบุญ
วิชา :	English Proficiency Test
โครงการ/หลักสูตร :	สปีดี 1- บมส
วันที่สอบ :	28/1/2564
เวลาสอบ :	14.30 - 16.30
เนื้อหาสาระ :	4:13:45 จัดการแข่งขันสปีดี
จำนวนข้อสอบ :	100 (ปรกติ - ปรกติปกติ)
คำอธิบายการทำข้อสอบ :	No Description

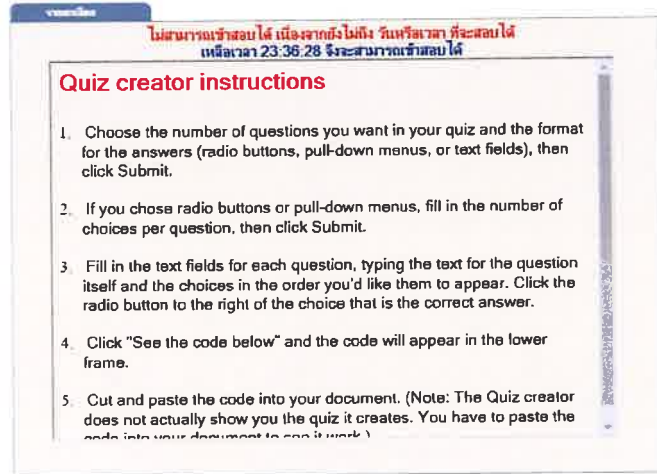
2

รูปที่ 34

คู่มือการลงทะเบียน/สมัครสอบ ผ่านระบบทดสอบ ie-test

5. จะปรากฏหน้ากติกากการทำข้อสอบ โดยหากผู้สอบเข้าสอบก่อนเวลา จะแสดงหน้า ดังรูปที่ 35 จะแสดงรายละเอียดของกติกาในการสอบ และแจ้งเวลาที่เหลือจึงจะสามารถเข้าสอบได้

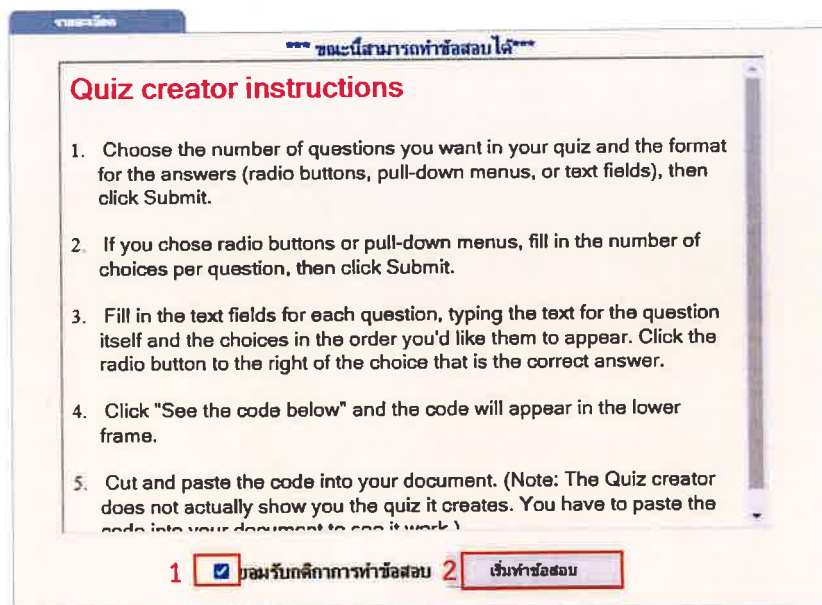
กติกากการทำข้อสอบ



รูปที่ 35

6. เมื่อถึงเวลาในการเข้าสอบจะแสดงหน้า ดังรูปที่ 36 ให้ทำเครื่องหมาย เพื่อยอมรับกติกากการทำข้อสอบ แล้วคลิกปุ่ม **เริ่มทำข้อสอบ**

กติกากการทำข้อสอบ



รูปที่ 36

- การดำเนินการสอบ

1. เมื่อเริ่มทำข้อสอบจะแสดงหน้า ดังรูปที่ 37


1.1 ข้อสอบโดยจะระบุข้อไว้ ให้เลือกคำตอบ

1.2 แสดงรายละเอียดของการสอบและจำนวนข้อสอบทั้งหมดที่มีด้านขวา มีเวลาที่เหลือในการสอบ โดยหากยังไม่ได้ทำข้อสอบข้อใด จะไม่แสดงคำตอบที่เลือกสีแดงขึ้นมา

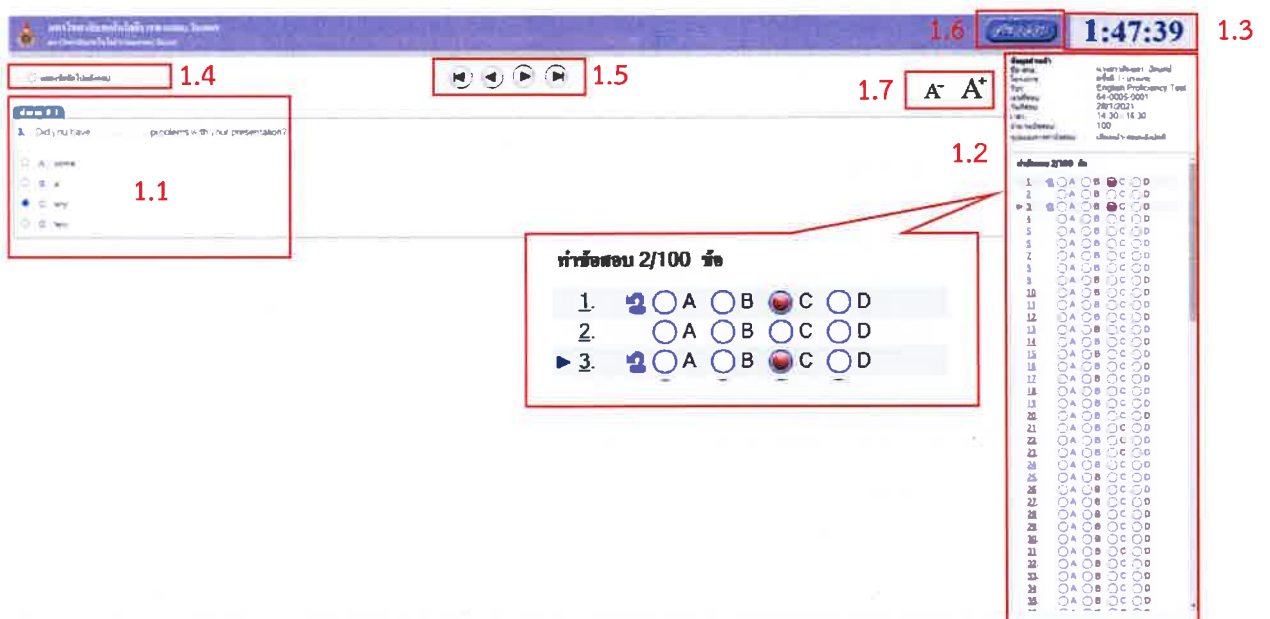
1.3 แสดงเวลาที่เหลือในการสอบ ที่ด้านบนขวา

1.4 แสดงข้อถัดไปหลังตอบ แสดงปุ่มให้เลือกข้อถัดไปหลังตอบ

1.5 ปุ่มเพื่อเลือกข้อถัดไป ที่ด้านบนตรงกลาง



1.6 ปุ่ม  ที่อยู่ด้านบนขวาให้กับเวลาที่เหลือในการสอบ โดยเมื่อทำข้อสอบครบก่อนเวลา สามารถกดส่งข้อสอบได้เลย และหากทำข้อสอบยังไม่ครบแต่หมดเวลาสอบก่อน ระบบจะส่งคำตอบทั้งหมดตามจำนวนข้อที่ทำแล้วอัตโนมัติ

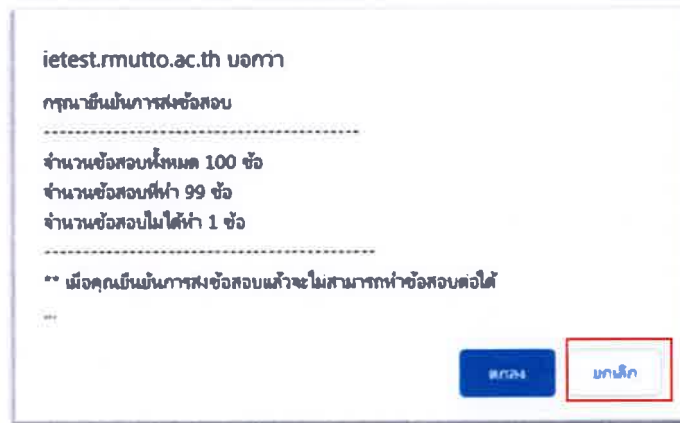
1.7 ปุ่ม $A^- A^+$ การเพิ่ม-ลด ขนาดตัวอักษรของข้อสอบที่แสดง



รูปที่ 37

คู่มือการลงทะเบียน/สมัครสอบ ผ่านระบบทดสอบ ie-test

2. ในกรณีที่ทำข้อสอบยังไม่ครบ แต่จะส่งข้อสอบก่อน ระบบจะขึ้นแจ้งเตือนว่าทำข้อสอบไม่ครบจะไม่สามารถส่งข้อสอบได้ ดังรูปที่ 38 ให้คลิก  แล้วกลับไปตรวจสอบข้อที่ยังไม่ได้ทำ แต่หากคลิกปุ่ม  คือ ยืนยันที่จะส่งข้อสอบโดยจะไม่สามารถทำข้อสอบต่อได้



รูปที่ 38

3. หากทำข้อสอบครบแล้ว คลิกปุ่ม  จะแสดงให้ยืนยันส่งข้อสอบ คลิกปุ่ม  เพื่อส่งข้อสอบ ดังรูปที่



รูปที่ 39

คู่มือการลงทะเบียน/สมัครสอบ ผ่านระบบทดสอบ ie-test

การดูผลการสอบ ผู้สอบจะสามารถดูผลสอบในระยะเวลา 3 วันนับจากวันสอบ มีขั้นตอนดังนี้

1. เมื่อเข้าสู่ระบบแล้วจะปรากฏหน้าจอโปรแกรม ดังรูปที่ 40 เมื่อต้องการเข้าไปในส่วนของการตรวจสอบสถานะ และผลสอบ จะมีวิธีในการเข้าสู่ส่วนของการตรวจสอบสถานะและผลสอบ 2 วิธี คือ

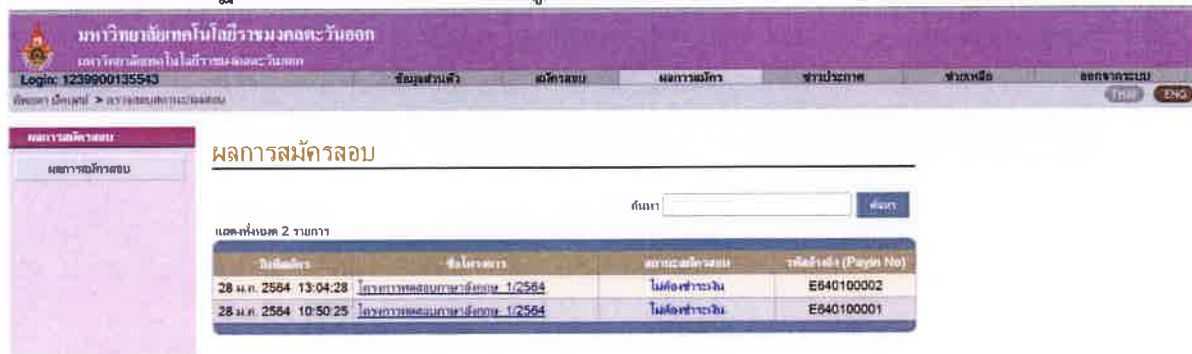
1.1 คลิกที่แถบเมนู **ผลการสมัคร** ที่อยู่ด้านบน

1.2 คลิกที่ปุ่ม  **ตรวจสอบผลการสมัคร** ที่อยู่ตรงกลาง



รูปที่ 40

2. จะปรากฏหน้าจอผลการสมัครสอบ ดังรูปที่ 41



รูปที่ 41

คู่มือการลงทะเบียน/สมัครสอบ ผ่านระบบทดสอบ ie-test

3. คลิกเลือก “ชื่อโครงการ” ที่ต้องการดูผลการสอบ ดังรูปที่ 42

ผลการสมัครสอบ

ค้นหา ค้นหา

แสดงทั้งหมด 2 รายการ

วันที่สมัคร	ชื่อโครงการ	สถานะสมัครสอบ	รหัสอ้างอิง (Payin No)
28 ม.ค. 2564 13:04:28	<u>โครงการทดสอบภาษาอังกฤษ 1/2564</u>	ไม่ต้องชำระเงิน	E640100002
28 ม.ค. 2564 10:50:25	<u>โครงการทดสอบภาษาอังกฤษ 1/2564</u>	ไม่ต้องชำระเงิน	E640100001

รูปที่ 42

4. เมื่อเลือกโครงการที่ต้องการดูผลการสอบแล้ว จะปรากฏหน้าแสดงรายละเอียดการสอบ โดยผลการสอบจะแสดงคะแนนที่ได้ในตารางช่องสุดท้าย ดังรูปที่ 43

ข้อมูลการสมัครสอบ

กลับ

รายละเอียด

ชื่อโครงการ : โครงการทดสอบภาษาอังกฤษ 1/2564

ชื่อผู้สมัครสอบ : นางสาวพิชชดา บัณฑิตย์

เลขที่อ้างอิง : E640100002

สถานะสมัครสอบ : สมบูรณ์ คืนบัตรคะแนน

วิชาที่สมัครสอบ	วัน/เวลา สอบ *	สถานที่สอบ *	ห้องสอบ *	ผลสอบ(คะแนน) **
English Proficiency Test	28 ม.ค. 2564 14:30	อาคารสราพรวิษณุบริการ	ห้องจุฬารัตน์	17

* ตามวันประกาศรายชื่อผู้มีสิทธิ์สอบ
** ตามวันประกาศผลสอบ

หมายเหตุ ในการพิมพ์ ใบแจ้งรายการรับสมัครสอบ สามารถทำการแก้ไข ที่ [คลิกที่นี่](#)

รูปที่ 43

คู่มือการลงทะเบียน/สมัครสอบ ผ่านระบบทดสอบ ie-test

การพิมพ์ผลการสอบ เพื่อยื่นผลการสอบต่อคณะหรือสำนักงานส่งเสริมวิชาการและงานทะเบียน มีขั้นตอนดังนี้

1. เมื่อเข้ามาที่หน้าแสดงผลการแล้ว ให้คลิกปุ่ม **พิมพ์ผลคะแนน** ที่อยู่ด้านขวา ดังรูปที่ 44

ข้อมูลการสมัครสอบ

กลับ

รายละเอียด

ชื่อโครงการ : โครงการทดสอบภาษาอังกฤษ 1/2564
ชื่อผู้สมัครสอบ : นางสาวทิพชดา บัณฑุย์
เลขที่อ้างอิง : E640100002
สถานะสมัครสอบ : **สมบูรณ์**

พิมพ์ผลคะแนน

วิชาที่สมัครสอบ	วันที่/เวลา สอบ *	สถานที่สอบ *	ห้องสอบ *	ผลสอบ(คะแนน) **
English Proficiency Test	28 ม.ค. 2564 14:30	อาคารสรรพวิชาปฏิบัติการ	ห้องจุฬารัตน์	17

* ตามวันประกาศตารางข้อผู้มีสิทธิ์สอบ
 ** ตามวันประกาศผลสอบ

หมายเหตุ ในการพิมพ์ ใบแจ้งรายการรับสมัครสอบ สามารถทำการแก้ไข ได้ **คลิกที่นี่**

รูปที่ 44

2. เมื่อกดแล้วจะปรากฏหน้าใบผลคะแนนการสอบ ให้คลิกปุ่ม **ดึงพิมพ์** ที่อยู่ด้านบนขวา ดังรูปที่ 45

ดึงพิมพ์

มหาวิทยาลัยเทคโนโลยีราชมงคลตะวันออก
 43 ม.6 คลองพระ อ.ศรีราชา จ.ชลบุรี 20110

ใบแจ้งรายการรับสมัครสอบผลคะแนน

โครงการ : โครงการทดสอบภาษาอังกฤษ 1/2564
 รหัสนักศึกษา : 1234567890123
 ชื่อ - นามสกุล : นางสาวทิพชดา บัณฑุย์
 ที่อยู่ : 95/1 ตำบลเนินฟ้า จังหวัดชลบุรี 20110

รหัสอ้างอิง : E640100002
รายการ ณ วันที่ : 28 ม.ค. 2564
ชำระเงินในกัณวันที่ : 28 ม.ค. 2564
ยอดรวม : 0.00 บาท

รหัสการสอบ	ชื่อวิชา	วันที่สอบ	ผล สอบ(คะแนน)	ค่าสมัครสอบ (บาท)
EN000	English Proficiency Test	28 ม.ค. 2564	17	0.00
รวม 1 วิชา				0.00

*** การลงทะเบียนของท่านสมบูรณ์ รอการออกใบแจ้งรับสมัครสอบ ***

รูปที่ 45

คู่มือการลงทะเบียน/สมัครสอบ ผ่านระบบทดสอบ ie-test

3. จะปรากฏหน้าเพื่อให้ตั้งค่าและเลือกเครื่องพิมพ์ ดังรูปที่ 46 เมื่อตั้งค่าและเลือกเครื่องพิมพ์เรียบร้อยแล้ว คลิกปุ่ม **บันทึก** เพื่อยืนยันการส่งพิมพ์

The screenshot shows a receipt page from the University of Rajabhat Mahasarakham. The receipt includes the university name, address, and contact information. It also lists exam details such as the exam code (E640100002), date (28 M.K. 2564), and time (08:00 N.Y.). A table at the bottom of the receipt shows the exam fee of 0.00 Baht. On the right side, there is a sidebar for printer selection with a dropdown menu set to 'บันทึกเป็น PDF' and a 'บันทึก' (Save) button at the bottom.

รหัสการสอบ	ชื่อวิชา	วันที่สอบ	ห้อง	ค่าธรรมเนียม (บาท)
E64000	English Proficiency Test	28 M.K. 2564	17	0.00
รวม / บาท				0.00

รูปที่ 46



RMUTTO

www.rmutto.ac.th | โทร. 02-261-0000

ขั้นตอนการสมัครสอบ

DIGITAL LITERACY

สำหรับบุคลากรมหาวิทยาลัยเทคโนโลยีราชมงคลตะวันออก



1 บุคลากรลงทะเบียนใช้งานระบบและสมัครสอบด้วยตนเอง

โดยเลือกวัน เวลา และสถานที่เข้าสอบ โดยติดตามข่าวรับสมัครสอบ ได้ที่ <http://ietest.rmutto.ac.th/>

*หากสมัครเรียบร้อยแล้ว จะแสดงผลการสมัครที่เมนู “ผลการสมัครสอบ”

2 รับรายละเอียดการเข้าสอบทางอีเมลที่ใช้ลงทะเบียนในระบบ ie-test

ดูรายละเอียดการเข้าสอบ ได้ที่อีเมลที่กรอกไว้ในระบบ ie-test ก่อนวันสอบ 1 วัน



3 รับบัตรเข้าสอบในวันสอบ

บุคลากรรับบัตรเข้าสอบด้วยตนเอง ที่หน้าห้องสอบตามที่เลือกไว้ ก่อนเวลาสอบ 15 นาที

4 ประกาศผลสอบ

เมื่อสอบเรียบร้อยแล้ว ผู้สอบสามารถเข้าสู่ผลสอบและพิมพ์ผลการสอบได้ที่ทางระบบด้วยตนเอง

<http://ietest.rmutto.ac.th/>



เกณฑ์คะแนนผ่านการสอบ

ผู้สอบ DIGITAL LITERACY ต้องได้รับคะแนน 98 คะแนน หรือ 65% ขึ้นไป ของคะแนนสอบทั้งหมด (150 คะแนน)

จะได้รับเกียรติบัตรออนไลน์ ทางอีเมลที่ลงทะเบียนไว้



สำนักวิทยบริการและเทคโนโลยีสารสนเทศ
Office of Academic Resource and Information Technology

สอบถามเพิ่มเติม ได้ที่ Line : @RMUTTO

กลยุทธ์

S1.3 ยกระดับขีดสมรรถนะของบุคลากรของมหาวิทยาลัยเทคโนโลยีราชมงคลตะวันออก

ตัวชี้วัด

S131 จำนวนบุคลากรที่ผ่านการทดสอบ Digital Literacy

หน่วยนับ

คน

ช่วงเวลาเก็บข้อมูล

ปีงบประมาณ

คำอธิบาย

Digital literacy หมายถึง ทักษะในการนำเครื่องมือ อุปกรณ์ และเทคโนโลยีดิจิทัลที่มีอยู่ในปัจจุบัน อาทิ คอมพิวเตอร์ โทรศัพท์ โปรแกรมคอมพิวเตอร์ และสื่อออนไลน์ มาใช้ให้เกิดประโยชน์สูงสุด ในการสื่อสาร การปฏิบัติงาน และการทำงานร่วมกัน หรือใช้เพื่อพัฒนากระบวนการทำงาน หรือระบบงานในองค์กร ให้มีความทันสมัยและมีประสิทธิภาพ

เกณฑ์การประเมิน

ผลรวมของจำนวนบุคลากรที่ผ่านการทดสอบ Digital literacy (เกณฑ์คะแนน จำนวนคะแนนทั้งหมด 150 คะแนน จะต้องสอบผ่าน 97.5 คะแนน คิดเป็นร้อยละ 65 จึงถือว่าสอบผ่าน)

ข้อมูลที่ต้องรายงาน

1. จำนวนบุคลากรที่ผ่านการทดสอบ Digital literacy
2. เอกสารอื่นๆ ที่เกี่ยวข้องกับการดำเนินงานของตัวชี้วัด

เป้าหมาย

ปี 2566	ปี 2567	ปี 2568	ปี 2569	ปี 2570
30	50	70	80	100

ผู้กำกับตัวชี้วัด : อธิการบดี (รองศาสตราจารย์ ดร.ฤกษ์ชัย พุประทีปศิริ)

ผู้รายงานตัวชี้วัด : หน่วยงานภายในมหาวิทยาลัย

ผู้รวบรวมข้อมูล : กองนโยบายและแผน

ผู้ตรวจสอบตัวชี้วัด : ผู้อำนวยการสำนักวิทยบริการและเทคโนโลยีสารสนเทศ

หมายเหตุ :

1. เป็นตัวชี้วัดผลสัมฤทธิ์