



วิทยาเขตจักรพงษ์วนารถ  
เลขรับ 1413  
วันที่ 4 ก.ย. ๒๕  
เวลา 11.00 น.

ที่ ศธ ๕๒๑๑/ว ๓๙

สำนักงาน สกสศ. กรุงเทพมหานคร  
๑๒๘/๑ ถนนนครราชสีมา เขตดุสิต  
กรุงเทพมหานคร ๑๐๓๐๐

๓๑ ตุลาคม ๒๕๖๕

เรื่อง การจัดสวัสดิการลดราคาให้ครูและบุคลากรทางการศึกษา

เรียน เลขาธิการ / อธิการบดี / อธิบดี / ผู้อำนวยการ / หัวหน้าฝ่ายการศึกษา / ผู้บริหารสถานศึกษา

สิ่งที่ส่งมาด้วย QR Code ขั้นตอนการสมัครเข้าร่วม The ๑ Card ของกลุ่มบริษัท Central

ตามที่สำนักงานคณะกรรมการ สกสศ. ได้จัดทำโครงการจัดสวัสดิการให้ครูและบุคลากรทางการศึกษา เพื่อลดค่าครองชีพให้ครูและบุคลากรทางการศึกษา โดยเชิญบริษัท ห้างร้าน เข้าร่วมโครงการ และมีการลงนาม MOU ไปแล้วตั้งแต่วันที่ ๙ กันยายน ๒๕๖๕ ในกลุ่มบริษัท Central มีบริษัท ห้างร้าน กระจายอยู่ทั่วประเทศ มีความยินดีลดราคาสินค้าให้ครูและบุคลากรทางการศึกษามากถึง ๕๐% โดยกำหนดช่วงเวลาดังนี้

เปิดรับสมัคร ๑๗ กันยายน - ๑๖ พฤศจิกายน ๒๕๖๕ โดยสมัครผ่านบัตร The ๑ Card  
ลดราคาสินค้าตั้งแต่ ๑ มกราคม - ๓๑ ธันวาคม ๒๕๖๖

ในการสมัครสมาชิก The ๑ Card ผู้ที่เป็นสมาชิกอยู่แล้วไม่ต้องสมัครสมาชิก The ๑ Card ใหม่ สำหรับผู้ที่มีได้เป็นสมาชิก ให้สมัครตามขั้นตอนดังสิ่งที่ส่งมาด้วย หากพบปัญหาการใช้งานโปรดติดต่อเคาน์เตอร์บริการห้างสรรพสินค้า Central ทุกแห่งทั่วประเทศ

สำนักงาน สกสศ. กรุงเทพมหานคร จึงขอความกรุณาจากท่านช่วยประชาสัมพันธ์ให้หน่วยงานและบุคคลในสังกัดได้รับทราบ และสมัครเป็นสมาชิก The ๑ Card เพื่อรับสิทธิประโยชน์ในการซื้อสินค้าลดราคา ๕๐% ต่อไป

จึงเรียนมาเพื่อโปรดพิจารณาอนุเคราะห์

ขอแสดงความนับถือ

(นายสมเกียรติ เจริญนิม)

ผู้อำนวยการสำนักงานส่งเสริมสวัสดิการและสวัสดิภาพครู  
และบุคลากรทางการศึกษา กรุงเทพมหานคร

QR Code ขั้นตอนการสมัคร  
เข้าร่วม The ๑ Card



สำนักงาน สกสศ. กรุงเทพมหานคร

โทรศัพท์ ๐๙๓ ๗๔๕ ๕๖๖๓, ๐๘๑ ๘๐๙ ๘๙๕๘

# ขั้นตอนวิธีการดาวน์โหลด และวิธีการสมัครสมาชิก [Sign up] สำหรับลูกค้าใหม่ (หน้า 1)

ขั้นตอนที่ 1  
สแกน QR Code



ขั้นตอนที่ 2  
ดาวน์โหลด แอปพลิเคชัน The 1  
ผ่านทาง Play Store สำหรับ Android หรือ App Store สำหรับ iOS

ขั้นตอนที่ 3  
การสมัครสมาชิก The 1  
ดูหน้าถัดไป



ขั้นตอนที่ 2.1  
กดติดตั้ง  
The 1 App



ขั้นตอนที่ 2.2  
กดเปิด  
The 1 App



ขั้นตอนที่ 2.3  
กดปุ่ม  
"เข้าสู่ระบบ/สมัคร The 1"



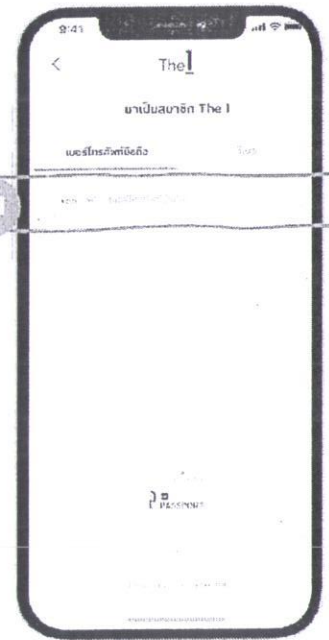
ENDLESS VALUE EVERY DAY



# ขั้นตอนวิธีการดาวน์โหลด และวิธีการสมัครสมาชิก [Sign up] สำหรับลูกค้าใหม่ (หน้า 2)

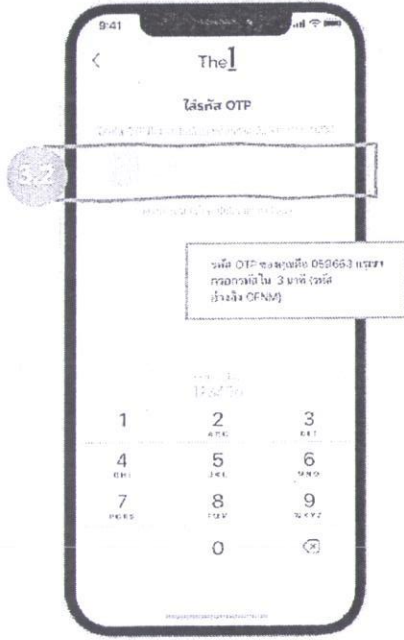
## ขั้นตอนที่ 3: การสมัครสมาชิก The 1

**ขั้นตอนที่ 3.1**  
กรอกเบอร์มือถือที่ต้องการใช้สมัครสมาชิก




**ข้อแนะนำ**  
ให้ลูกค้าใช้เบอร์มือถือในการสมัคร เนื่องจากขั้นตอนง่ายกว่า กรณีลูกค้าไม่มีมือถือ สามารถเลือกใช้การสมัครด้วยอีเมลแทนได้

**ขั้นตอนที่ 3.2**  
การยืนยันตัวตน ผ่านรหัส OTP ที่ได้รับทาง SMS



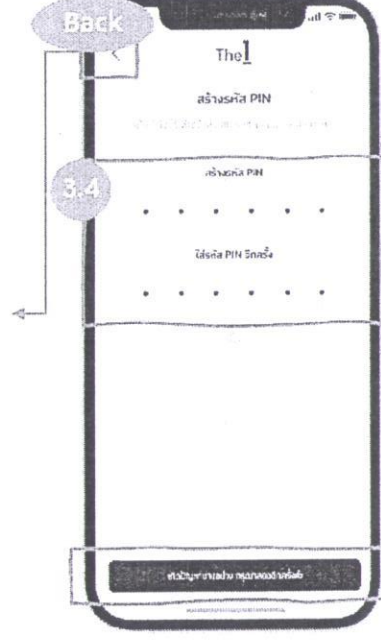
**ข้อควรระวัง**  
ต้องกรอก OTP ภายใน 5 นาที มิฉะนั้นจะต้องกด Resend เพื่อรับข้อมูล OTP อีกครั้ง เนื่องจากระบบไม่มี เลขอ้างอิงโชว์ บนหน้าแอป อาจใช้รหัสผิดได้

**ขั้นตอนที่ 3.3**  
กรอกข้อมูลส่วนตัว ในแต่ละช่องให้ครบถ้วน และกดเลือกการยอมรับข้อตกลง



**ข้อควรระวัง**  
ลูกค้ามักกรอกบัตรประชาชนไม่ครบ 13 หลัก หรือเลือกสุ่มชาติ ไม่ตรงกับหน้า พาสปอร์ต ซึ่งระบบจะไม่สามารถให้สร้าง Pin ได้


**ขั้นตอนที่ 3.4**  
ตั้งค่าและยืนยันรหัส PIN



**ข้อแนะนำ**  
หากระบบแจ้งว่า "เกิดปัญหาบางอย่าง กรุณาลองอีกครั้ง" แนะนำให้กด กลับไปตรวจสอบการกรอกข้อมูลในขั้นตอนที่ 3.3

**ข้อควรระวัง**  
กรณีที่พบข้อความแจ้งเตือน

ระบบพบว่า มีหมายเลขบัตรประชาชน หรือ พาสปอร์ตอยู่ในระบบ



**พบข้อความนี้ระหว่างขั้นตอน**  
ให้ดำเนินการผ่านวิธีที่ 1  
กู้คืนรหัสผ่านบัญชี  
[Recovery Account]



# ขั้นตอนวิธีการดาวน์โหลด และวิธีการสมัครสมาชิก [Sign up] สำหรับลูกค้าใหม่ (หน้า 3)

## ขั้นตอนที่ 3: การสมัครสมาชิก The 1

### ขั้นตอนที่ 3.5

ข้อมูลแสดงบนหน้าจอว่า "สมัครสมาชิก The 1 สำเร็จ"




### ขั้นตอนที่ 3.6

กดเชื่อมต่อบัญชีดอลฟิน หรือ กดข้ามหากยังไม่ต้องการเชื่อมต่อ



### ขั้นตอนที่ 3.7

เลือกการอนุญาตให้ The 1 เข้าถึงตำแหน่งมือถือ



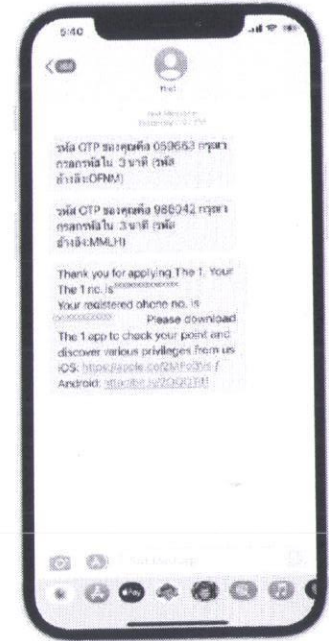
### ขั้นตอนที่ 3.8

การสมัครเสร็จสมบูรณ์ เข้าสู่หน้าแรกของ The 1 App



### ขั้นตอนที่ 3.9

ได้รับ SMS ยืนยันการเป็นสมาชิก The 1 และแจ้งเบอร์สมาชิก



ENDLESS VALUE EVERY DAY

แจ้งปัญหาการสมัครสมาชิกหรือการเข้าสู่อุปกรณ์ ติดต่อ The 1 customer service 02-660-1000

